

o banho à sua medida!

MADE IN PORTUGAL



BANHOCONCEPT

o banho à sua medida!

Desde 1997 no mercado a estabelecer padrões de elevada qualidade e confiança para com os seus clientes, a empresa evoluiu das representações comerciais até à produção, desenvolvendo em 2012 a sua marca própria "Banho Concept", com uma gama de produtos que tem seguido uma linha de crescimento contínuo e a destacar-se no mercado pela qualidade, luxo e especialidade no que concerne ao espaço de banho!

Resultado do conhecimento técnico e experiência adquiridos ao longo dos 26 anos de existência, a Banho Concept executa os mais diversos tipos de projetos e produtos através de combinações de materiais inovadores e vanguardistas, correspondendo às exigências e desafios de arquitetos, designers, decoradores e público em geral.

Com o novo catálogo 2023, as novas imagens e o reforço comercial junto dos nossos clientes acreditamos que podemos juntos, continuar a reforçar o mercado, a marcar a diferença em obras de qualidade e a oferecer produtos diferenciadores, criando espaços de sonho que resultam na satisfação e prazer do cliente final, assim como no constante crescimento da marca.

A BanhoConcept tem como objetivo criar solidez no mercado nacional e preparar a sua gama de produtos de modo a exportar a qualidade para os mercados externos, aumentando o seu volume de negócios e a imagem da marca!

26 ANOS



ISO 9001:2015



EMPRESA

Especialistas na fabricação de resguardos de banho à medida e diferenciados pela evidente qualidade dos produtos e serviço! Desenvolvemos as melhores soluções de duche em harmonia com os requisitos e necessidade dos nossos clientes.

Evidenciamos as nossas competências com os projetos arrojados de arquitetura, desde o esboço ao produto final, num patamar de luxo e distinção!



GAMA DE PRODUTOS

A apresentação da renovada gama de produtos visa o crescimento do mercado médio/alto, introduzindo uma nova série com um design minimalista aliado à capacidade de ajuste de medidas e novos acabamentos de cor.

Com uma vasta gama, desde portas de abrir, correr, fole e painéis fixos dispomos de todas as soluções para realizar os projetos mais desafiantes de arquitetos, designers e público em geral.



VISÃO E OBJETIVOS

Procuramos a evolução dos nossos produtos dia após dia e mantemos o foco na qualidade.

Com o desenvolvimento e apresentação de novos produtos em acabamentos de cor focamos os nossos objetivos no futuro, apostando no crescimento do mercado nacional e preparação para a introdução ao mercado externo.

Acreditamos que com a nossa gama de produtos aliada ao serviço de excelência podemos oferecer ao mercado soluções de qualidade superior em prazos reais.



I&D

Com o crescimento das novas tendências e facilidade de acesso através dos meios de comunicação digital como as redes sociais, o investimento em I&D foi também ajustado de modo a conseguirmos as soluções mais especiais com a qualidade a que habituamos os nossos clientes.

Dispomos da capacidade de acompanhar os melhores projetos, com desenho 3D, realização de imagem virtual e 360º e ainda impressão 3D para uma experiência inigualável.



CERTIFICAÇÃO & QUALIDADE

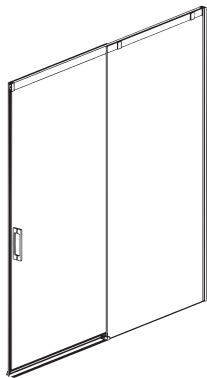
Certificados com a norma ISO 9001:2015 pela TÜV Rheinland, somos distinguidos pela qualidade do produto e serviço! Valorizamos todo este processo e sabemos que o caminho do sucesso e crescimento acenta sobre os critérios estabelecidos segundo a norma e parametrizados internamente, com reflexo nos resultados anuais de crescimento junto dos nossos parceiros e clientes.



SERVIÇO & GARANTIAS

A confiança nos materiais e na qualidade é refletida nos 5 anos de garantia atribuídos a todos os nossos produtos.

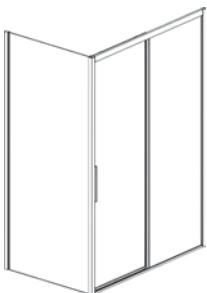
Os nossos padrões de controlo de qualidade permitem resultados evidentes ao longo dos anos que nos fazem acreditar no produto e serviço e que elevam a experiência de utilizador a um nível superior, não só pela qualidade do produto em termos funcionais e estéticos como também pela satisfação refletida num bom investimento.



01 | DOURO PLUS

Alumínio, Vidro 8+6mm Temperado

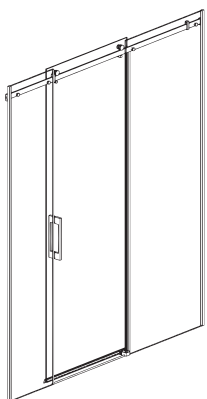
08



02 | DANÚBIO

Alumínio, Vidro 6mm Temperado


22



03 | ATLÂNTICO

Aço inox AISI304, Vidro 8+6mm Temperado


34



04 | SEPARADORES

Alumínio/Aço inox AISI304, Vidro 8+10mm Temperado


48



05 | CÁVADO

Alumínio, Vidro 6mm Temperado

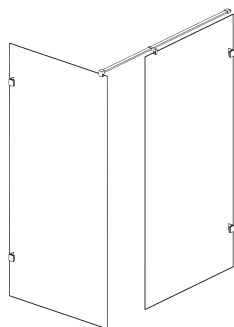
62



06 | ARQUITETO SÉRIES

Alumínio/Aço inox AISI304, Vidro 8mm Temperado


78



07 | OPENSOURCE

Alumínio/Aço inox AISI304, Vidro 8mm Temperado

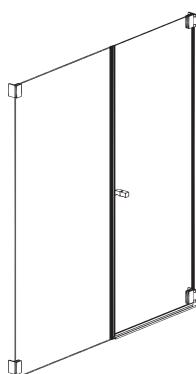
90



08 | TEJO

Aço inox AISI304, Vidro 8+10mm Temperado

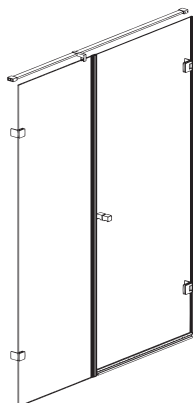
102



09 | SADO

Latão cromado, Vidro 8mm Temperado

118



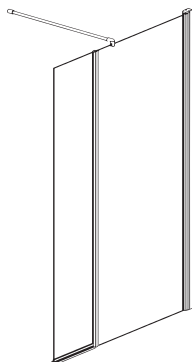
10 | MONDEGO

Aço inox AISI304, Vidro 8mm Temperado

136

FIXOS ESPECIAIS

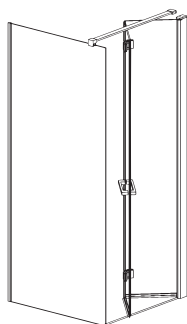
PORTAS DE ABRIR



11 | TÂMEGA
Alumínio, Vidro 6mm Temperado

156

PORTA DE ABRIR



12 | MIX
Alumínio/Aço inox AISI304, Vidro 6+8mm Temperado

178

PORTA DE ABRIR (FOLE)



13 | SERIGRAFIAS
Decoração/personalização do vidro temperado

194



14 | TECNOCLEAN SYSTEM
Tratamento de vidros anticalcário

202



15 | ACESSÓRIOS
Personalização dos modelos pré-definidos

206



WELCOME

BEM-VINDO

DOURO PLUS⁺



DOURO PLUS

ALUMÍNIO, VIDRO 8+6MM TEMPERADO

designed by
BANHOCONCEPT



 **5 ANOS DE GARANTIA**



PVP-R:



ALTURA STANDARD/DUCHE:

1960 mm

ALTURA STANDARD/BANHEIRA:

1600 mm

Consultar tabela de preços em vigor




ÍNCUI:

Anticálcio TCS-10A (10 anos de garantia)



PRAZO DE ENTREGA:

Aprox. 3 semanas, Vidro Transparente





ALUMÍNIO DE ALTA QUALIDADE

A qualidade incomparável da liga de alumínio da Série Douro Plus permite um acabamento "Cromado", com resistência e durabilidade acima da média!



RODÍZIOS BLINDADOS

A extrema capacidade dos rodízios da Série Douro Plus, fazem com que o manuseamento seja confortável e suave.



MINIMALISMO

Com a barra superior de apenas 50mm de altura e a elegante presença de apenas 15mm nos perfis verticais, permitem a execução de modelos intemporais.



ACABAMENTOS

A variedade de acabamentos da Série Douro Plus atinge as mais diversas necessidades dos clientes, permitindo conjugações entre customização do vidro e cor do alumínio.



TECNOCLEAN SYSTEM 10A

Com um efeito igual à plumagem do pato, o tratamento anticalcário TecnoClean System 10A, confere ao vidro a capacidade de não acumular muitas gotículas de água, facilitando e reduzindo até 90% os ciclos de limpeza. Este tratamento prolonga o bom aspeto do resguardo e facilita na manutenção do mesmo!



FABRICAÇÃO À MEDIDA

A fabricação dos modelos da Série Douro Plus é realizada por medida. Requer sempre a retificação de medidas por técnicos da marca com o objetivo de garantir a satisfação do cliente! Fabrica-se com alturas para duche, banheiras e especiais sob-consulta.




DOURO PLUS 1701

ALUMÍNIO, VIDRO 8+6MM TEMPERADO

1 fixo, 1 porta de correr



1701-E (esq)



1701-D (dto)

ACABAMENTOS VIDROS



VI
Incolor



VF
Fosco



--
Serigrafias



VB
Bronze



VC
Cinza



VM
Mirastar




TCS
10 Anos



DOURO PLUS 1703

ALUMÍNIO, VIDRO 8+6MM TEMPERADO

2 fixos, 2 portas de correr



1703

ACABAMENTOS METÁLICOS



AB
Alto Brilho



PM
Prata Mate



PT
Preto Mate




TCS
10 Anos



DOURO PLUS 1705

ALUMÍNIO, VIDRO 8+6MM TEMPERADO

1 fixo, 1 porta de correr, 1 lateral fixo



1705-E (esq)



1705-D (dto)

ACABAMENTOS VIDROS



VI
Incolor



VF
Fosco



--
Serigrafias



VB
Bronze



VC
Cinza



VM
Mirastar



TCS
10 Anos




DOURO PLUS 1707

ALUMÍNIO, VIDRO 8+6MM TEMPERADO

Ângular: 2 fixos, 2 portas de correr

Medida das portas limitada a 500mm



1707



1707

ACABAMENTOS METÁLICOS



AB
Alto Brilho



PM
Prata Mate



PT
Preto Mate



TCS
10 Anos



DOURO PLUS 1711

ALUMÍNIO, VIDRO 8+6MM TEMPERADO

1 fixo, 1 porta de correr



1711-E (esq)



1711-D (dto)

ACABAMENTOS VIDROS



VI
Incolor



VF
Fosco



--
Serigrafias



VB
Bronze



VC
Cinza



VM
Mirastar




TCS
10 Anos



DOURO PLUS 1716

ALUMÍNIO, VIDRO 8+6MM TEMPERADO

2 fixos, 1 porta de correr



1716-E (esq)



1716-D (dto)

ACABAMENTOS METÁLICOS



AB
Alto Brilho



PM
Prata Mate



PT
Preto Mate



TCS
10 Anos



DOURO PLUS 1725



DOURO PLUS 1726

DOURO PLUS 1790

ALUMÍNIO, VIDRO 8MM TEMPERADO

1 Lateral fixo p/frontais série Douro Plus



1790-E (esq)



1790-D (dto)

ACABAMENTOS VIDROS



VI
Incolor



VF
Fosco



--
Serigrafias



VB
Bronze



VC
Cinza



VM
Mirastar



TCS
10 Anos



TIMELESS
— feeling



DOURO PLUS 1705 PT C/ RECORTE P. EMBEBER



DOURO PLUS 1711 AB BANH.



DOURO PLUS 1716 BR



DOURO PLUS 1716 AB P/BANCO P. EMBEBER



DOURO PLUS 1703 AB SER. A1 ÍNTIMA



DOURO PLUS 1701 PT MIRASTAR


DANÚBIO

DANÚBIO

ALUMÍNIO, VIDRO 6MM TEMPERADO

designed by

BANHOCONCEPT



 **5 ANOS DE GARANTIA**



PVP-R:



ALTURA STANDARD/DUCHE: 2000 mm

ALTURA STANDARD/BANHEIRA: 1600 mm

Consultar tabela de preços em vigor



ÍNCUI:

Anticalcário TCS-5A (5 anos de garantia)



PRAZO DE ENTREGA:

Aprox. 1 semana, Vidro Transparente





ALUMÍNIO / GARANTIA 5 ANOS

Uma nova liga de alumínio que oferece o melhor acabamento aliado à robustez da barra e perfis, com qualidade incomparável. A série Danúbio apresenta acabamentos de excelência e acompanha as tendências de cor.



REVERSÍVEL

Apesar de toda a elegância e minimalismo os modelos são reversíveis, o que transmite conforto ao cliente pois poderá escolher o lado fixo no momento da instalação, evitando trocas e devoluções.



PERSONALIZÁVEL

A capacidade de fabricação à medida, minimalismo e personalização são uma das maiores vantagens desta gama, onde dispomos de acabamentos Ouro Mate, Preto Mate e Branco para além dos convencionais acabamentos em Alto Brilho e Mate.



TECNOCLEAN SYSTEM 5A

Com um efeito igual à plumagem do pato, o tratamento anticalcário TecnoClean System 5A, confere ao vidro a capacidade de não acumular muitas gotículas de água, facilitando e reduzindo até 90% os ciclos de limpeza. Este tratamento prolonga o bom aspeto do resguardo e facilita na manutenção do mesmo!



AFINAÇÃO

Com cerca de 20mm de afinação, esta série permite abranger todas as medidas desde 88 até 270cm, permitindo ajustar-se aos espaços mantendo a sua forma minimalista.



REFINADO

Com perfis de alumínio pensados e desenhados ao milímetro para que tudo disponha de um encaixe próprio e elegante, a série Danúbio apresenta-se com qualidade e com destaque. Com um maior rigor na barra superior e com o novo perfil inferior de respingo esta série está pronta para tornar os espaços de duche mais confortáveis e mais seguros.



FABRICAÇÃO À MEDIDA

A fabricação dos modelos da Série Danúbio é realizada por medida, contudo existem medidas standard em stock para entrega em aproximadamente 5 dias em Alto Brilho e 7 dias em acabamentos de cor. Não requer a retificação de medidas devido à sua capacidade de afinação. Fabrica-se com alturas para duche, para banheiras e especiais sob-consulta.



ENTREGA / FÁCIL INSTALAÇÃO

Com um curto prazo de entrega e com a instalação bastante fácil, torna-se acessível a qualquer profissional e até mesmo a um cliente particular, reduzindo o tempo de espera. O produto foi desenvolvido para que a instalação seja realizada sem adversidades e com a garantia de um bom resultado.




DANÚBIO 201

ALUMÍNIO, VIDRO 6MM TEMPERADO

1 fixo, 1 porta de correr



201-E (esq)



201-D (dto)

ACABAMENTOS VIDROS



VI
Incolor



VF
Fosco



--
Serigrafias



VB
Bronze



VC
Cinza



TCS
5 Anos



DANÚBIO 203

ALUMÍNIO, VIDRO 6MM TEMPERADO

2 fixos, 2 portas de correr



203

ACABAMENTOS METÁLICOS



AB
Alto Brilho



PM
Prata Mate



PT
Preto Mate



OM
Ouro Mate



BR
Branco




TCS
5 Anos



DANÚBIO 205

ALUMÍNIO, VIDRO 6MM TEMPERADO
1 fixo, 1 porta de correr, 1 lateral fixo



205-E (esq)



205-D (dto)

ACABAMENTOS VIDROS



VI
Incolor



VF
Fosco



--
Serigrafias



VB
Bronze



VC
Cinza




TCS
5 Anos



DANÚBIO 207

ALUMÍNIO, VIDRO 6MM TEMPERADO

Ângular: 2 fixos, 2 portas de correr



207



207

ACABAMENTOS METÁLICOS



AB
Alto Brilho



PM
Prata Mate



PT
Preto Mate



OM
Ouro Mate



BR
Branco



TCS
5 Anos



DANÚBIO 216

ALUMÍNIO, VIDRO 6MM TEMPERADO
2 fixos, 1 porta de correr (puxador de embeber)



216-E (esq)



216-D (dto)

ACABAMENTOS VIDROS



VI
Incolor



VF
Fosco



--
Serigrafias



VB
Bronze



VC
Cinza



TCS
5 Anos



DANÚBIO 290

ALUMÍNIO, VIDRO 6MM TEMPERADO

1 Lateral fixo



290-E (esq)



290-D (dto)

ACABAMENTOS METÁLICOS



AB
Alto Brilho



PM
Prata Mate



PT
Preto Mate



OM
Ouro Mate



BR
Branco



TCS
5 Anos



DANÚBIO 205 OM



DANÚBIO 201 OM



DANÚBIO 201 PT.V. CINZA



DANÚBIO 216 PT P. EMBEBER SER. A1 ÍNTIMA



DANÚBIO 203 PT



DANÚBIO 205 AB

ATLÂNTICO

#ATLANTICO

ATLÂNTICO

AÇO INOX AISI 304, VIDRO 8+6MM TEMPERADO

designed by

BANHOCONCEPT



 **5 ANOS DE GARANTIA**



PVP-R:



ALTURA STANDARD/DUCHE: 1960 mm

ALTURA STANDARD/BANHEIRA: 1600 mm

Consultar tabela de preços em vigor



ÍNCUI:

Anticalcário TCS-5A (5 anos de garantia)



PRAZO DE ENTREGA:

Aprox. 3 semanas, Vidro Transparente





AÇO INOX AISI-304

A combinação do Aço Inox AISI 304 permite acabamentos com um padrão de qualidade superior aliados à resistência mecânica e durabilidade do produto.

A Série Atlântico torna-se assim num expoente de modernidade e exclusividade, oferecendo uma gama de topo correspondendo aos mais diversos modelos e medidas.



RODÍZIOS BLINDADOS

Com o foco no prazer de utilização e na durabilidade dos componentes introduzimos na Série Atlântico rodízios blindados com proteção em nylon para um movimento da porta sem esforço.



MINIMALISMO

Com perfis de medidas reduzidas e com uma barra elegante na sua forma e dimensão, conseguimos na Série Atlântico um resultado minimalista, tornando os espaços de duche modernos e intemporais.



ACABAMENTOS

Seguindo as tendências, são introduzidos na Serie Atlântico os acabamentos de cor através do processo de lacagem que permitem resultados únicos e atrativos em Ouro Mate, Cobre Mate e Preto Mate. A capacidade de fabricação à medida, minimalismo e personalização são uma das maiores vantagens desta gama.



TECNOCLEAN SYSTEM 5A

Com um efeito igual à plumagem do pato, o tratamento anticalcário TecnoClean System 5A, confere ao vidro a capacidade de não acumular muitas gotículas de água, facilitando e reduzindo até 90% os ciclos de limpeza.

Este tratamento prolonga o bom aspeto do resguardo e facilita na manutenção do mesmo!



FABRICAÇÃO À MEDIDA

A fabricação dos modelos da Série Atlântico é realizada por medida. Requer sempre a retificação de medidas por técnicos da marca com o objetivo de garantir a satisfação do cliente!

Fabrica-se com alturas para duche, banheiras e especiais sob-consulta.



ATLÂNTICO 1901

AÇO INOX AISI 304, VIDRO 8+6MM TEMPERADO
1 fixo, 1 porta de correr



1901-E (esq)



1901-D (dto)

ACABAMENTOS VIDROS



VI
Incolor



VF
Fosco



--
Serigrafias



VB
Bronze



VC
Cinza




TCS
5 Anos



ATLÂNTICO 1903

AÇO INOX AISI 304, VIDRO 8+6MM TEMPERADO
2 fixos, 2 portas de correr



1903

ACABAMENTOS METÁLICOS



IP
I.Polido



IE
I.Escovado



PT
Preto Mate



OM
Ouro Mate



CM
Cobre Mate




TCS
5 Anos



ATLÂNTICO 1905

AÇO INOX AISI 304, VIDRO 8+6MM TEMPERADO
1 fixo, 1 porta de correr, 1 lateral fixo



1905-E (esq)



1905-D (dto)

ACABAMENTOS VIDROS



VI
Incolor



VF
Fosco



--
Serigrafias



VB
Bronze



VC
Cinza



TCS
5 Anos




ATLÂNTICO 1907

AÇO INOX AISI 304, VIDRO 8+6MM TEMPERADO

Ângular: 2 fixos, 2 portas de correr

Medida das portas limitada a 500mm



1907



1907

ACABAMENTOS METÁLICOS



IP
I. Polido



IE
I. Escovado



PT
Preto Mate



OM
Ouro Mate



CM
Cobre Mate



TCS
5 Anos



ATLÂNTICO 1911

AÇO INOX AISI 304, VIDRO 8+6MM TEMPERADO

1 fixo, 1 porta de correr



1911-E (esq)



1911-D (dto)

ACABAMENTOS VIDROS



VI
Incolor



VF
Fosco



--
Serigrafias



VB
Bronze



VC
Cinza




TCS
5 Anos



ATLÂNTICO 1916

AÇO INOX AISI 304, VIDRO 8+6MM TEMPERADO
2 fixos, 1 porta de correr



1916-E (esq)



1916-D (dto)

ACABAMENTOS METÁLICOS



IP
I. Polido



IE
I. Escovado



PT
Preto Mate



OM
Ouro Mate



CM
Cobre Mate



TCS
5 Anos



ATLÂNTICO 1925 IP



ATLÂNTICO 1926 IP

ATLÂNTICO 1990

AÇO INOX AISI 304, VIDRO 8MM TEMPERADO
1 Lateral fixo p/frontais série Atlântico



1990-E (esq)



1990-D (dto)

ACABAMENTOS VIDROS



VI
Incolor



VF
Fosco



--
Serigrafias



VB
Bronze



VC
Cinza



TCS
5 Anos

NEW
FINISHES

ATLÂNTICO

ENJOY

— the new classic



ATLÂNTICO 1905 OM



ATLÂNTICO 1911 CM BANHEIRA, P.EMBEBER



ATLÂNTICO 1916 IP P/BANCO, P.EMBEBER



ATLÂNTICO 1916 OM, SERIGRAFIA A1 ÍNTIMA



ATLÂNTICO 1901 PT, P. EMBEBER



ATLÂNTICO 1903 IP, SERIGRAFIA B3 BANDA TRIPLA

SEPARADORES

ALUMÍNIO/INOX, VIDRO 8+10MM TEMPERADO

designed by

BANHOCONCEPT

RECOMENDADO PARA HOTÉIS DE LUXO


★★★★★



SEPARADORES




 **5 ANOS DE GARANTIA**

 **PVP-R:**


 **ALTURA STANDARD/DUCHE:** 2500 mm

 **ALTURA STANDARD/BANHEIRA:** 2000 mm


Consultar tabela de preços em vigor

 **ÍNCUI:**

Anticalcário TCS-10A (10 anos de garantia)

 **PRAZO DE ENTREGA:**

Aprox. 3 semanas, I. Polido/Escovado/Preto Mate - Vidro Transparente
Aprox. 3 a 5 semanas, Ouro Mate/Cobre Mate





ALUMÍNIO / AÇO INOX AISI 304

A combinação da qualidade da barra de Alumínio robusta e os acabamentos excepcionais do Aço Inox AISI304 permitem à Série Separadores dispor de modelos diversificados, acabamentos de excelência e acompanhar as tendências de cor.



POTENCIAL

Graças à sua barra superior e aos rodízios superiores esta série desenvolve-se até ao teto, permitindo em alguns casos embutir o sistema da calha e obter resultados ainda mais fascinantes. As capacidades de execução de medidas superiores permitem trabalhos distintos e soluções à medida das necessidades do cliente.



DISTINTO

A elegância da barra, perfis e rodízios tornam a Série Separadores numa mistura entre o minimalismo e a imponência, permitindo a execução de modelos fascinantes com uma qualidade superior e ao mesmo tempo oferecer um aspeto moderno, suavizado e com extrema beleza.



ACABAMENTOS

Direcionados para o cliente, introduzimos na Série Separadores os acabamentos de cor através do processo de lacagem que permitem resultados únicos e atrativos em Ouro Mate, Cobre Mate e Preto Mate, acompanhando também as tendências e modas no que concerne à arquitetura e design de interiores. A capacidade de fabricação ao teto, minimalismo e personalização são uma das maiores vantagens desta gama.



TECNOCLEAN SYSTEM 10A

Com um efeito igual à plumagem do pato, o tratamento anticalcário TecnoClean System 10A, confere ao vidro a capacidade de não acumular muitas gotículas de água, facilitando e reduzindo até 90% os ciclos de limpeza. Este tratamento prolonga o bom aspeto do resguardo e facilita a manutenção do mesmo!



EXCECIONAL

Capaz de oferecer soluções elegantes e minimalistas a Série Separadores distingue-se pela capacidade de execução de duas portas móveis, com o seu modelo 6026. Além disto, torna-se excecional quando procuramos modernizar um espaço, seja através da criação de cabines fechadas ou mesmo dividir um quarto e casa de banho em vidro, mantendo a qualidade a que estamos acostumados.



SEPARADORES 6001

AÇO INOX AISI 304, VIDRO 8MM TEMPERADO

1 fixo, 1 porta de correr



6001-E (esq)



6001-D (dto)

ACABAMENTOS VIDROS



VI
Incolor



VF
Fosco



--
Serigrafias



VB
Bronze



VC
Cinza



TCS
10 Anos



SEPARADORES 6003

AÇO INOX AISI 304, VIDRO 8MM TEMPERADO
2 fixos, 2 portas de correr



6003

ACABAMENTOS METÁLICOS



IP
I. Polido



IE
I. Escovado



PT
Preto Mate



OM
Ouro Mate



CM
Cobre Mate




TCS
10 Anos



SEPARADORES 6005

AÇO INOX AISI 304, VIDRO 8+10MM TEMPERADO

1 fixo, 1 porta de correr, 1 lateral fixo



6005-E (esq)



6005-D (dto)

ACABAMENTOS VIDROS



VI
Incolor



VF
Fosco



--
Serigrafias



VB
Bronze



VC
Cinza




TCS
10 Anos

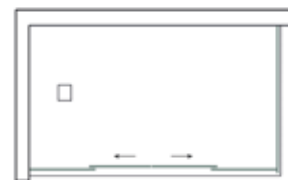


SEPARADORES 6013

AÇO INOX AISI 304, VIDRO 8+10MM TEMPERADO
2 fixos, 2 portas de correr, 1 lateral fixo



6013-E (esq)



6013-D (dto)

ACABAMENTOS METÁLICOS



IP
I.Polido



IE
I.Escovado



PT
Preto Mate



OM
Ouro Mate



CM
Cobre Mate




TCS
10 Anos



SEPARADORES 6016

AÇO INOX AISI 304, VIDRO 8MM TEMPERADO
2 fixo, 1 porta de correr



6016-E (esq)



6016-D (dto)

ACABAMENTOS VIDROS



VI
Incolor



VF
Fosco



--
Serigrafias



VB
Bronze



VC
Cinza




TCS
10 Anos



SEPARADORES 6026

AÇO INOX AISI 304, VIDRO 8MM TEMPERADO
2 portas de correr (puxadores de embeber)



6026

ACABAMENTOS METÁLICOS



IP
I. Polido



IE
I. Escovado



PT
Preto Mate



OM
Ouro Mate



CM
Cobre Mate



TCS
10 Anos



SEPARADORES 6090

AÇO INOX AISI 304, VIDRO 10MM TEMPERADO
1 Lateral fixo p/frontais série Separadores



6090-E (esq)



6090-D (dto)

ACABAMENTOS VIDROS



VI
Incolor



VF
Fosco



--
Serigrafias




VB
Bronze



VC
Cinza



TCS
10 Anos



BALANCED

STRAIGHT LINES



SEPARADORES 6016 OM P. EMBEBER



SEPARADORES 6001 OM ALTURA 2000MM



SEPARADORES 6013 CM



SEPARADORES 6005 OM P. EMBEBER



SEPARADORES 6003 PT SER. A1 ÍNTIMA



SEPARADORES 6005 PT VIDRO CINZA

CÁVADO

ALUMÍNIO, VIDRO 6MM TEMPERADO

designed by

BANHOCONCEPT



 **5 ANOS DE GARANTIA**



PVP-R:



ALTURA STANDARD/DUCHE: 1950 mm

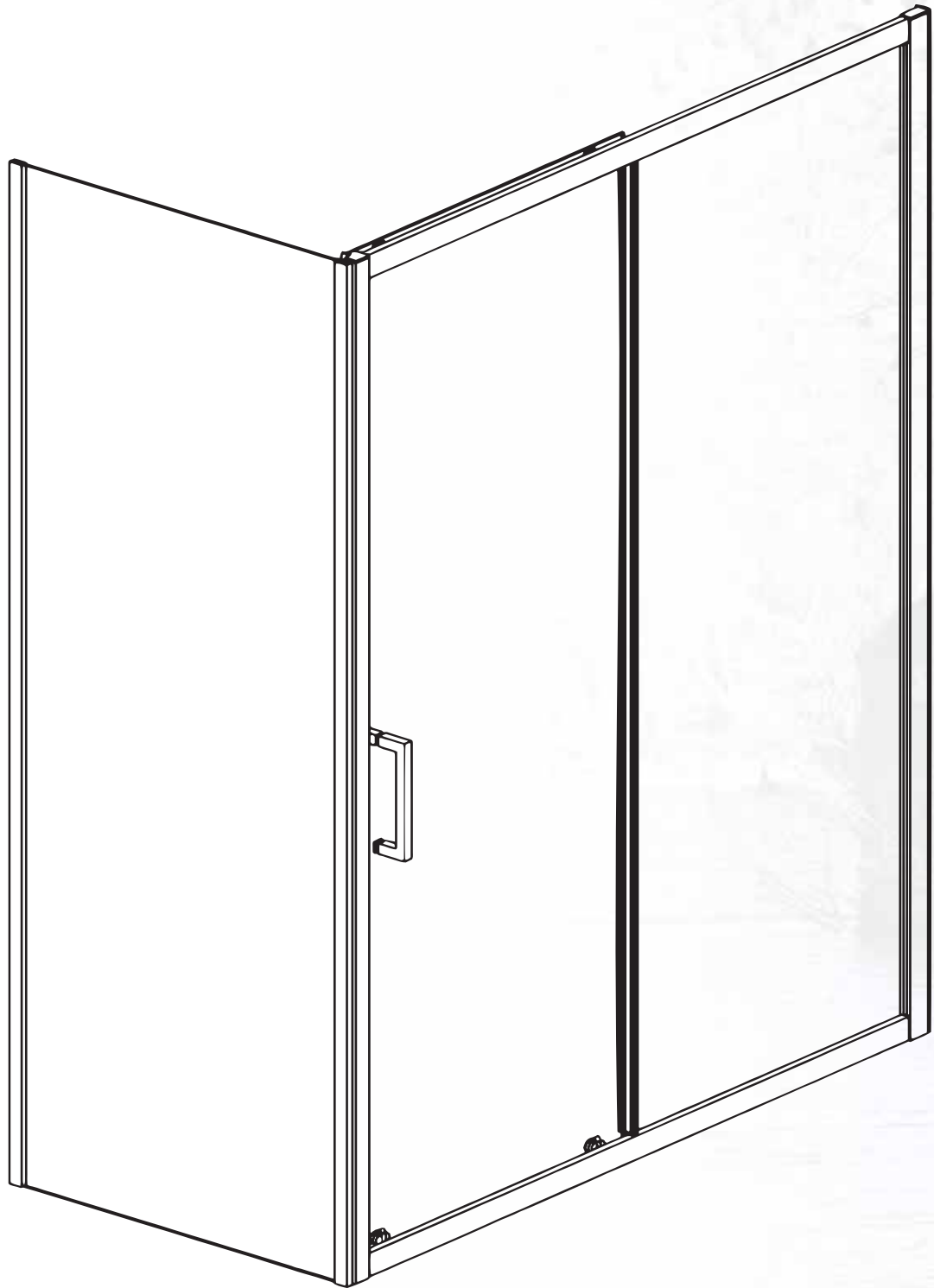
ALTURA STANDARD/BANHEIRA: 1500 mm

Consultar tabela de preços em vigor



PRAZO DE ENTREGA:

Aprox. 1 semana, Vidro Transparente





GARANTIA 5 ANOS

A confiança nos materiais e na qualidade é refletida nos 5 anos de garantia atribuídos à Série Cávado. Os nossos padrões de qualidade permitem resultados evidentes ao longo dos anos de comercialização desta série que nos fazem acreditar no produto e que transmitem confiança ao cliente final correspondendo na sua durabilidade.



AFINAÇÃO / REVERSÍVEL

Com 50mm de afinação (25mm em cada lado) a série Cávado permite uma afinação extraordinária mesmo nas situações onde os espaços se encontram de facto bastante desaprumados.



ROBUSTEZ

Devido à sua estrutura de alumínio em todo o contorno e resistência mecânica a série Cávado torna-se capaz de assumir uma função de uso diário com uma longevidade inigualável. Toda a estrutura e combinação de componentes transmitem confiança e uma experiência de utilização acima da média onde o cliente sente a segurança e conforto.



ACABAMENTOS

A série Cávado está disponível como standard em Cromado, contudo já é possível customizar para o acabamento Preto Mate. Este acabamento marca a sua diferença pela presença de uma estrutura de 50mm em todo o contorno capaz de criar uma harmonia de cor.



MODELOS E MEDIDAS

Disponível numa gama extremamente completa, desde frontal, frontal e lateral, painéis fixos, portas em fole e painéis de banheira. A sua principal vantagem é sem dúvida a abrangência de medidas desde 89cm a 205cm nos frontais, 69 a 119,5cm nos laterais, para além dos fixos por medida disponíveis nesta vasta gama.



PRAZOS DE ENTREGA

Toda a gama para entrega em aproximadamente 5 dias em acabamento standard (Cromado/Vidro Transp.), assim como 2 a 3 semanas quando customizado para Preto Mate ou Serigrafias.



CÁVADO CFD02

ALUMÍNIO, VIDRO 6MM TEMPERADO

1 fixo, 1 porta de correr



CFD02-E (esq)



CFD02-D (dto)

ACABAMENTOS VIDROS



VI
Incolor



VF
Fosco



--
Serigrafias



CÁVADO CFD04

ALUMÍNIO, VIDRO 6MM TEMPERADO

2 fixos, 2 portas de correr



CFD04

ACABAMENTOS METÁLICOS



CR
Cromado



PT
Preto Mate



CÁVADO CLF01

ALUMÍNIO, VIDRO 6MM TEMPERADO
1 lateral fixo p/frontais da série Cávado



CLF01-E (esq)



CLF01-D (dto)

ACABAMENTOS VIDROS



VI
Incolor



VF
Fosco




--
Serigrafias



CÁVADO CRT04

ALUMÍNIO, VIDRO 6MM TEMPERADO

Ângular: 2 fixos, 2 portas de correr



CRT04



CRT04

ACABAMENTOS METÁLICOS



CR
Cromado



PT
Preto Mate



CÁVADO CQU04

ALUMÍNIO, VIDRO 6MM TEMPERADO

Ângular: 2 fixos, 2 portas de correr



CQU04



CQU04

ACABAMENTOS VIDROS



VI
Incolor



VF
Fosco



--
Serigrafias



CÁVADO CFS01

ALUMÍNIO, VIDRO 8MM TEMPERADO

1 fixo simples



CFS01-E (esq)



CFS01-D (dto)

ACABAMENTOS METÁLICOS



CR
Cromado



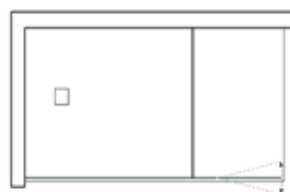
PT
Preto Mate



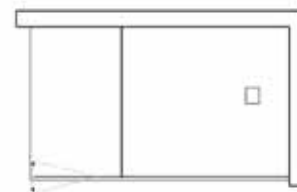
CÁVADO CFS02

ALUMÍNIO, VIDRO 8MM TEMPERADO

1 fixo, 1 porta de abrir



CFS02-E (esq)



CFS02-D (dto)

ACABAMENTOS VIDROS



VI
Incolor



VF
Fosco



--
Serigrafias



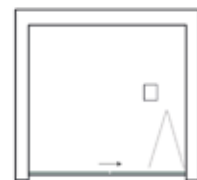
CÁVADO CDD02

ALUMÍNIO, VIDRO 5MM TEMPERADO

Desdobrável: 2 portas em fole



CDD02-E (esq)



CDD02-D (dto)

ACABAMENTOS METÁLICOS



CR
Cromado



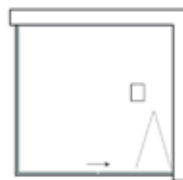
PT
Preto Mate



CÁVADO CDD03

ALUMÍNIO, VIDRO 5/6MM TEMPERADO

Desdobrável: 2 portas em fole, 1 lateral fixo



CDD03-E (esq)



CDD03-D (dto)

ACABAMENTOS VIDROS



VI
Incolor



VF
Fosco



--
Serigrafias



CÁVADO CSC04

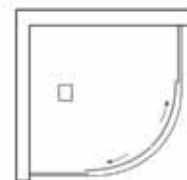
ALUMÍNIO, VIDRO 6MM TEMPERADO

Semicircular: 2 fixos, 2 portas de correr

R: 550mm



CSC04



CSC04

ACABAMENTOS METÁLICOS



CR
Cromado



PT
Preto Mate



CÁVADO CFD02_LF01_PT



CÁVADO FD02_BR



CÁVADO FD04_PT SER. A1 ÍNTIMA



CÁVADO CRT04 AB



CÁVADO FD02 CR SER. B1 BANDA LARGA



CÁVADO CDD03 PT

ARQ. SÉRIES

INOX/ALUMÍNIO, VIDRO 8MM TEMPERADO

designed by

BANHOCONCEPT



 **5 ANOS DE GARANTIA**



PVP-R:



ALTURA STANDARD AO TETO:

Até 2500 mm

ALTURA STANDARD:

2000/2100 mm

Consultar tabela de preços em vigor




ÍNCUI:

Anticalcário TCS-10A (10 anos de garantia)



PRAZO DE ENTREGA:

Aprox. 3 a 4 semanas, Vidro Transparente





ALUMÍNIO / AÇO INOX AISI 304

A combinação do Aço Inox AISI 304 permite acabamentos com um padrão de qualidade superior aliados à resistência mecânica e durabilidade do produto.

A série Arquiteto Séries torna-se assim num expoente de exclusividade e minimalismo, oferecendo uma gama de topo, com diversos tipos de fixos ao teto e fixos de design diferenciado.



SEM LIMITES

Destacando o modelo AS.35, compreendemos a capacidade de execução de fixos à medida aliados a um design inovador e elegante sem necessitar da barra estabilizadora convencional. Esta é uma solução para espaços com janelas que limitam a execução dos fixos convencionais.



MINIMALISMO

Com perfis de medidas reduzidas e com uma barra elegante na sua forma e dimensão, conseguimos nesta série um resultado minimalista, tornando os espaços de duche modernos e intemporais, dinamizando os espaços através da elegância do vidro.



ACABAMENTOS

Introduzimos nesta série os acabamentos de cor através do processo de lacagem que permitem resultados únicos e atrativos em Ouro Mate, Preto Mate e Branco.

A capacidade de fabricação à medida, minimalismo e personalização são uma das maiores vantagens desta gama.



TECNOCLEAN SYSTEM 10A

Com um efeito igual à plumagem do pato, o tratamento anticalcário TecnoClean System 10A, confere ao vidro a capacidade de não acumular muitas gotículas de água, facilitando e reduzindo até 90% os ciclos de limpeza.

Este tratamento prolonga o bom aspeto do resguardo e facilita na manutenção do mesmo!



FABRICAÇÃO À MEDIDA

A fabricação dos modelos da Série Arquiteto Séries é realizada por medida. Requer sempre a retificação de medidas por técnicos da marca com o objetivo de garantir a satisfação do cliente! Em casos mais específicos pode necessitar de re-design de modo a chegar até aos espaços interiores.



ARQUITETO SERIES AS01

AÇO INOX AISI 304/ALUMÍNIO, VIDRO 8MM TEMPERADO
1 fixo com perfil "U" superior, vertical e inferior



AS01-E (esq)



AS01-D (dto)

ACABAMENTOS VIDROS



VI
Incolor



VF
Fosco



--
Serigrafias



VB
Bronze



VC
Cinza



TCS
10 Anos



ARQUITETO SERIES AS02

AÇO INOX AISI 304/ALUMÍNIO, VIDRO 8MM TEMPERADO

1 fixo com perfil "U" superior e vertical



AS02-E (esq)



AS02-D (dto)

ACABAMENTOS METÁLICOS



AB
Alto Brilho



PT
Preto Mate



OM
Ouro Mate



BR
Branco



TCS
10 Anos



ARQUITETO SERIES AS03

AÇO INOX AISI 304/ALUMÍNIO, VIDRO 8MM TEMPERADO
1 fixo com perfil "U" em todo o contorno



AS03-E (esq)



AS03-D (dto)

ACABAMENTOS VIDROS



VI
Incolor



VF
Fosco



--
Serigrafias



VB
Bronze



VC
Cinza



TCS
10 Anos



ARQUITETO SERIES AS05

AÇO INOX AISI 304/ALUMÍNIO, VIDRO 8MM TEMPERADO
2 fixos com perfis "U", barra estabilizadora 30x15mm



AS05-E (esq)



AS05-D (dto)

ACABAMENTOS METÁLICOS



AB
Alto Brilho



PT
Preto Mate



OM
Ouro Mate



BR
Branco



TCS
10 Anos



ARQUITETO SERIES AS06

AÇO INOX AISI 304/ALUMÍNIO, VIDRO 8MM TEMPERADO
1 fixo com perfis "U", barra estabilizadora 30x15mm



AS06-E (esq)



AS06-D (dto)

ACABAMENTOS VIDROS



VI
Incolor



VF
Fosco



--
Serigrafias




VB
Bronze



VC
Cinza



TCS
10 Anos



ARQUITETO SERIES AS35

AÇO INOX AISI 304, VIDRO 8MM TEMPERADO

1 fixo com perfil "U" vertical, varão 35mm



AS35-E (esq)



AS35-D (dto)

ACABAMENTOS METÁLICOS



AB
Alto Brilho



PT
Preto Mate



OM
Ouro Mate



BR
Branco



TCS
10 Anos



ARQ. SERIES AS02 OM SER. A1 ÍNTIMA



ARQ. SERIES AS01 PT



ARQ. SERIES AS05 OM



ARQ. SERIES AS03 PT



ARQ. SERIES AS06 PT



ARQ. SERIES AS35 AB SER. B3 BANDA TRIPLA

OPENSACE

ALUMÍNIO/AÇO INOX AISI 304, VIDRO 8MM TEMPERADO


designed by

BANHOCONCEPT



 **5 ANOS DE GARANTIA**

 **PVP-R:**

 **ALTURA STANDARD/DUCHE:** 1960 mm

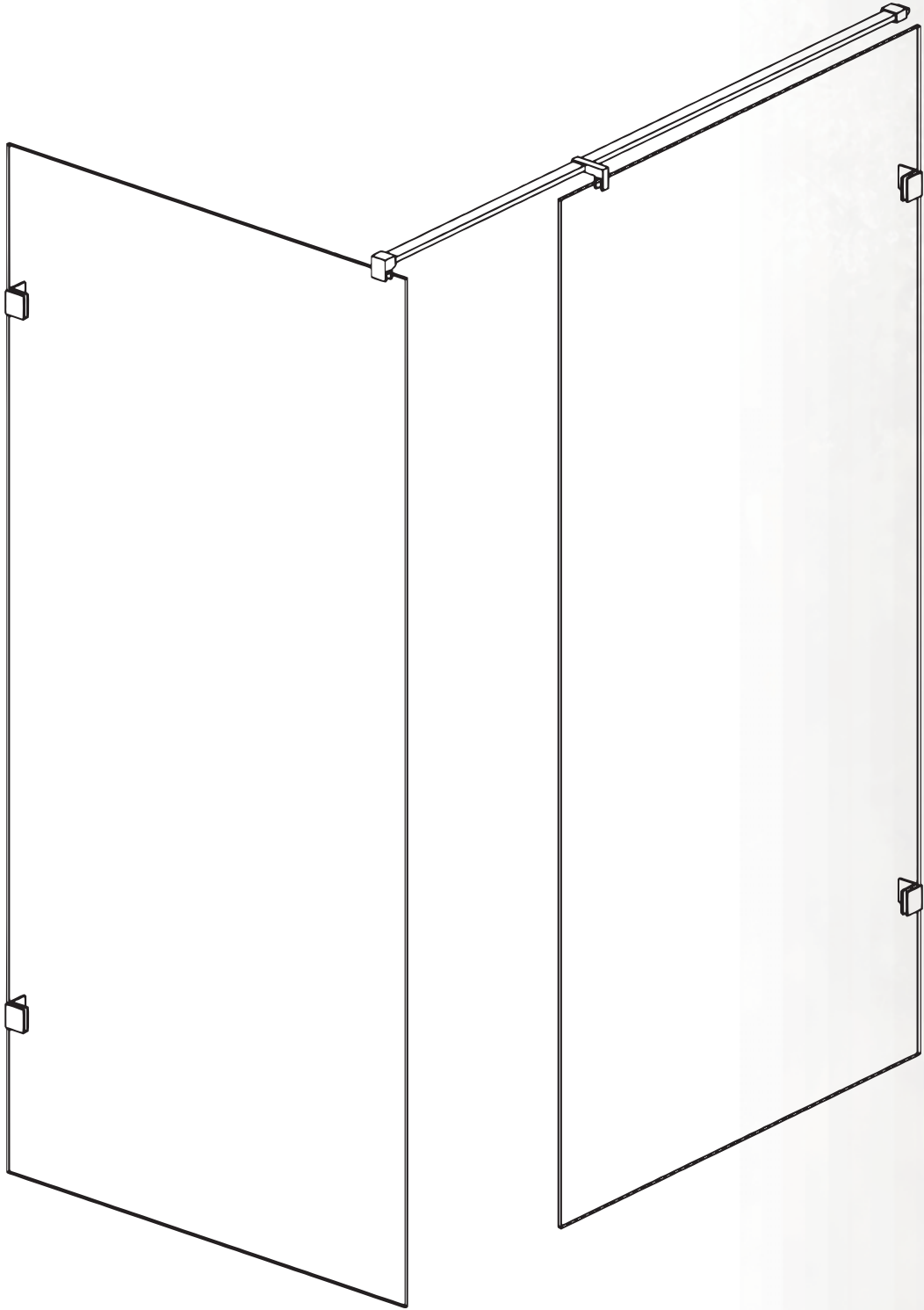
Consultar tabela de preços em vigor

 **ÍNCUI:**

Anticálcario TCS-5A (5 anos de garantia)

 **PRAZO DE ENTREGA:**

Aprox. 3 semanas, Vidro Transparente





ALUMÍNIO / AÇO INOX AISI 304

A combinação do Aço Inox AISI 304 permite acabamentos com um padrão de qualidade superior aliados à resistência mecânica e durabilidade do produto.

A série OPENSACE oferece uma vasta gama de painéis fixos, com modelos desenvolvidos face às mais diversas situações, apresentando-se com um design diferenciado.



BARRA ESTABILIZADORA

Com o foco no design reajustamos a barra estabilizadora para uma medida retangular, criando um aspeto mais elegante.



MINIMALISMO

Com base à cota zero ou base com altura, os painéis da série OPENSACE definem-se pelo seu minimalismo e elegância!



ACABAMENTOS

Introduzimos nesta série os acabamentos de cor através do processo de lacagem e banho que permitem resultados únicos e atrativos em Ouro Mate/Banho e Preto Mate.

A capacidade de fabricação à medida, minimalismo e personalização são uma das maiores vantagens desta gama.

**Enduro
Shield**

TECNOCLEAN SYSTEM 5A

Com um efeito igual à plumagem do pato, o tratamento anticalcário TecnoClean System 5A, confere ao vidro a capacidade de não acumular muitas gotículas de água, facilitando e reduzindo até 90% os ciclos de limpeza.

Este tratamento prolonga o bom aspeto do resguardo e facilita na manutenção do mesmo!



FABRICAÇÃO À MEDIDA

A fabricação dos modelos da Série Openspace é realizada por medida. Requer sempre a retificação de medidas por técnicos da marca com o objetivo de garantir a satisfação do cliente!



OPENSACE OS.01

AÇO INOX AISI 304, VIDRO 8MM TEMPERADO
1 fixo c/tirante transversal



OS.01-E (esq)



OS.01-D (dto)

ACABAMENTOS VIDROS



VI
Incolor



VF
Fosco



--
Serigrafias



VB
Bronze



VC
Cinza



TCS
5 Anos



OPENSOURCE OS.51

ALUMÍNIO/AÇO INOX AISI 304, VIDRO 8MM TEMPERADO
1 fixo c/tirante transversal



OS.51-E (esq)



OS.51-D (dto)

ACABAMENTOS METÁLICOS



AB
Alto Brilho



AM
Alum. Mate



PT
Preto Mate



OM
Ouro Mate/
Banho



TCS
5 Anos



OPENSACE OS.02

AÇO INOX AISI 304, VIDRO 8MM TEMPERADO
1 fixo c/tirante diagonal



OS.02-E (esq)



OS.02-D (dto)

ACABAMENTOS VIDROS



VI
Incolor



VF
Fosco



--
Serigrafias



VB
Bronze



VC
Cinza

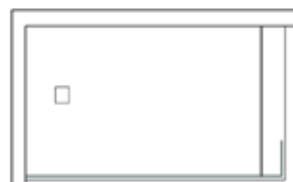


TCS
5 Anos



OPENSACE OS.53

ALUMÍNIO/AÇO INOX AISI 304, VIDRO 8MM TEMPERADO
1 fixo, 1 lateral fixo c/ tirante transversal



OS.53-E (esq)



OS.53-D (dto)

ACABAMENTOS METÁLICOS



AB
Alto Brilho



AM
Alum. Mate



PT
Preto Mate



OM
Ouro Mate/
Banho



TCS
5 Anos



OPENSACE OS.03

AÇO INOX AISI 304, VIDRO 8MM TEMPERADO
1 fixo, 1 lateral fixo



OS.03-E (esq)



OS.03-D (dto)

ACABAMENTOS VIDROS



VI
Incolor



VF
Fosco



--
Serigrafias



VB
Bronze



VC
Cinza



TCS
5 Anos



OPENSACE OS.54

ALUMÍNIO/AÇO INOX AISI 304, VIDRO 8MM TEMPERADO
1 fixo, 1 lateral fixo, 1 lateral fixo c/ tirante longitudinal



OS.54-E (esq)



OS.54-D (dto)

ACABAMENTOS METÁLICOS



AB
Alto Brilho



AM
Alum. Mate



PT
Preto Mate



OM
Ouro Mate/
Banho



TCS
5 Anos



OPENSACE OS.51 OM



OPENSACE OS.01 AB SER. A1 ÍNTIMA



OPENSACE OS.03 PT



OPENSOURCE OS.54 AB



OPENSOURCE OS.02 PT



OPENSOURCE OS.53 OM SER. B1 BANDA LARGA



TEJO


AÇO INOX AISI304, VIDRO 8+10MM TEMPERADO


designed by


BANHOCONCEPT



 **5 ANOS DE GARANTIA**

 PVP-R:

 ALTURA STANDARD/DUCHE: 1960 mm

 ALTURA STANDARD/BANHEIRA: 1600 mm

Consultar tabela de preços em vigor

 **ÍNCUI:** Anticalcário TCS-5A (5 anos de garantia)

 **PRAZO DE ENTREGA:** Aprox. 3 semanas, Vidro Transparente





AÇO INOX AISI 304

A combinação do Aço Inox AISI 304 permite acabamentos com um padrão de qualidade superior aliados à resistência mecânica e durabilidade do produto.

A Série Tejo disponibiliza assim uma vasta oferta de modelos de portas de abrir pivotantes, numa linguagem moderna e com acabamentos de topo.



PIVOT

Com linhas que acompanham a estética do resguardo, os pivots da série Tejo conseguem oferecer resultados excelentes quer a nível estético, quer a nível funcional em virtude das suas características e posicionamento do eixo face à parede, permitindo rotações para abertura fora do comum.



MINIMALISMO

Com as barras superior e inferior de apenas 20mm de altura, a ausência de dobradiças e a presença quase inexistente de perfis verticais, conseguimos obter modelos contemporâneos destacando-se a elegância do vidro.



ACABAMENTOS

A variedade de acabamentos da Série Tejo atinge as mais diversas necessidades dos clientes, permitindo conjugações entre customização do vidro e cor do inox.



TECNOCLEAN SYSTEM 5A

Com um efeito igual à plumagem do pato, o tratamento anticalcário TecnoClean System 5A, confere ao vidro a capacidade de não acumular muitas gotículas de água, facilitando e reduzindo até 90% os ciclos de limpeza. Este tratamento prolonga o bom aspeto do resguardo e facilita na manutenção do mesmo!



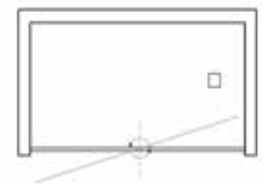
FABRICAÇÃO À MEDIDA

A fabricação dos modelos da Série Tejo é realizada por medida. Requer sempre a retificação de medidas por técnicos da marca com o objetivo de garantir a satisfação do cliente! Fabrica-se com alturas para duche, banheiras e especiais sob-consulta.



TEJO 1800

AÇO INOX AISI 304, VIDRO 8MM TEMPERADO
1 Porta Pivotante 360°



1800

ACABAMENTOS VIDROS



VI
Incolor



VF
Fosco



--
Serigrafias



VB
Bronze



VC
Cinza



TCS
5 Anos




TEJO 1805

AÇO INOX AISI 304, VIDRO 8/10MM TEMPERADO
1 Lateral Fixo, 1 Porta Pivotante 90° interior/exterior

NOTA: MEDIDA MÁXIMA DA PORTA - 1000MM



1805-E (esq)



1805-D (dto)

ACABAMENTOS METÁLICOS



IP
I. Polido



IE
I. Escovado



PT
Preto Mate




OM
Ouro Mate



CM
Cobre Mate



TCS
5 Anos



TEJO 1807

AÇO INOX AISI 304, VIDRO 8MM TEMPERADO
1 Porta Pivotante 90° interior/exterior

NOTA: MEDIDA MÁXIMA DA PORTA - 1000MM



1807-E (esq)



1807-D (dto)

ACABAMENTOS VIDROS



VI
Incolor



VF
Fosco



--
Serigrafias



VB
Bronze



VC
Cinza



TCS
5 Anos



TEJO 1808

AÇO INOX AISI 304, VIDRO 8MM TEMPERADO
1 Fixo, 1 Porta Pivotante 90° interior/exterior

NOTA: MEDIDA MÁXIMA DA PORTA - 1000MM



1808-E (esq)



1808-D (dto)

ACABAMENTOS METÁLICOS



IP
I. Polido



IE
I. Escovado



PT
Preto Mate



OM
Ouro Mate



CM
Cobre Mate



TCS
5 Anos



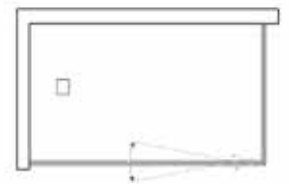
TEJO 1809

AÇO INOX AISI 304, VIDRO 8/10MM TEMPERADO
1 Fixo, 1 Porta Pivotante 90° interior/exterior, 1 Lateral Fixo

NOTA: MEDIDA MÁXIMA DA PORTA - 1000MM



1809-E (esq)



1809-D (dto)

ACABAMENTOS VIDROS



VI
Incolor



VF
Fosco



--
Serigrafias



VB
Bronze



VC
Cinza



TCS
5 Anos



TEJO 1816

AÇO INOX AISI 304, VIDRO 8MM TEMPERADO

2 Fixos, 1 Porta Pivotante 90° interior/exterior

NOTA: MEDIDA MÁXIMA DA PORTA - 1000MM



1816-E (esq)



1816-D (dto)

ACABAMENTOS METÁLICOS



IP
I. Polido



IE
I. Escovado



PT
Preto Mate




OM
Ouro Mate



CM
Cobre Mate



TCS
5 Anos



TEJO 1818

AÇO INOX AISI 304, VIDRO 8MM TEMPERADO
1 Fixo, 1 Porta Pivotante 90° interior/exterior

NOTA: MEDIDA MÁXIMA DA PORTA - 1000MM



1818-E (esq)



1818-D (dto)

ACABAMENTOS VIDROS



VI
Incolor



VF
Fosco



--
Serigrafias




VB
Bronze



VC
Cinza



TCS
5 Anos



TEJO 1819

AÇO INOX AISI 304, VIDRO 8/10MM TEMPERADO
1 Fixo, 1 Porta Pivotante 90° interior/exterior, 1 Lateral Fixo

NOTA: MEDIDA MÁXIMA DA PORTA - 1000MM



1819-E (esq)



1819-D (dto)

ACABAMENTOS METÁLICOS



IP
I.Polido



IE
I.Escovado



PT
Preto Mate




OM
Ouro Mate



CM
Cobre Mate



TCS
5 Anos



TEJO 1890

AÇO INOX AISI 304, VIDRO 10MM TEMPERADO
1 Lateral Fixo p/frontais Tejo



1890-E (esq)



1890-D (dto)

ACABAMENTOS VIDROS



VI
Incolor



VF
Fosco



--
Serigrafias



VB
Bronze



VC
Cinza



TCS
5 Anos



PIVOT

— technology

360°

TEJO



TEJO 1816 IP



TEJO 1819 PT



TEJO 1818 IP SER. B2 BANDA DUPLA



TEJO 1808 PT, VIDRO CINZA



TEJO 1805 CM VIDRO BRONZE



TEJO 1807 PT

SADO

SADO

LATÃO CROMADO, VIDRO 8MM TEMPERADO

designed by

BANHOCONCEPT



 **5 ANOS DE GARANTIA**



PVP-R:



ALTURA STANDARD/DUCHE: 1960 mm

ALTURA STANDARD/BANHEIRA: 1600 mm

Consultar tabela de preços em vigor




ÍNCUI:

Anticalcário TCS-10A (10 anos de garantia)



PRAZO DE ENTREGA:

Aprox. 3 semanas, Vidro Transparente





LATÃO CROMADO

Com um acabamento cromado diferenciador conseguimos apresentar uma solução de portas de abrir capaz de tornar qualquer espaço de duche numa obra de arte!



DOBRADIÇAS

Com a capacidade de ocultar as furações as dobradiças da Série Sado demarcam-se pela sua dimensão e pelo seu posicionamento no vidro, acompanhando os fixadores, resultado que torna o produto muito elegante.



MINIMALISMO

O expoente máximo de minimalismo reflete-se na série Sado! O vidro destaca-se de todas as ferragens e os modelos tornam-se mais exclusivos e atraentes.



ACABAMENTOS

A série Sado está disponível apenas em Latão Cromado, destacando-se este acabamento pelo seu brilho e reflexo, que permite combinações excelentes em qualquer espaço e em conjugação com qualquer material.



TECNOCLEAN SYSTEM 10A

Com um efeito igual à plumagem do pato, o tratamento anticalcário TecnoClean System 10A, confere ao vidro a capacidade de não acumular muitas gotículas de água, facilitando e reduzindo até 90% os ciclos de limpeza.

Este tratamento prolonga o bom aspeto do resguardo e facilita na manutenção do mesmo!



FABRICAÇÃO À MEDIDA

A fabricação dos modelos da Série Sado é realizada por medida. Requer sempre a retificação de medidas por técnicos da marca com o objetivo de garantir a satisfação do cliente!



SADO 2401

LATÃO CROMADO, VIDRO 8MM TEMPERADO

1 fixo



2401-E (esq)



2401-D (dto)

ACABAMENTOS VIDROS



VI
Incolor



VF
Fosco



--
Serigrafias



VB
Bronze



VC
Cinza



TCS
10 Anos



SADO 2405

LATÃO CROMADO, VIDRO 8MM TEMPERADO
1 porta de abrir 90° exterior, lateral fixo

NOTA: MEDIDA MÁXIMA DA PORTA - 900MM



2405-E (esq)



2405-D (dto)

ACABAMENTOS METÁLICOS



LT
Latão Cromado



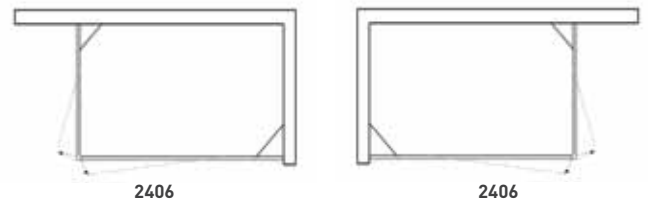
TCS
10 Anos



SADO 2406

LATÃO CROMADO, VIDRO 8MM TEMPERADO
2 fixos, 2 portas de abrir 90° exterior

NOTA: MEDIDA MÁXIMA DA PORTA - 900MM



ACABAMENTOS VIDROS



VI
Incolor



VF
Fosco



--
Serigrafias



VB
Bronze



VC
Cinza



TCS
10 Anos



SADO 2407

LATÃO CROMADO, VIDRO 8MM TEMPERADO
1 porta de abrir 90° exterior

NOTA: MEDIDA MÁXIMA DA PORTA - 900MM



2407-E (esq)



2407-D (dto)

ACABAMENTOS METÁLICOS



LT
Latão Cromado



TCS
10 Anos

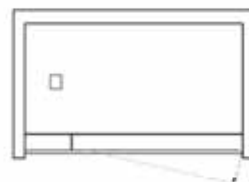


SADO 2408

LATÃO CROMADO, VIDRO 8MM TEMPERADO

1 fixo, 1 porta de abrir 90° exterior

NOTA: MEDIDA MÁXIMA DA PORTA - 900MM



2408-E (esq)



2408-D (dto)

ACABAMENTOS VIDROS



VI
Incolor



VF
Fosco



--
Serigrafias



VB
Bronze



VC
Cinza



TCS
10 Anos



SADO 2409

LATÃO CROMADO, VIDRO 8MM TEMPERADO
1 fixo, 1 porta de abrir 90° exterior, 1 lateral fixo

NOTA: MEDIDA MÁXIMA DA PORTA - 900MM



2409-E (esq)



2409-D (dto)

ACABAMENTOS METÁLICOS



LT
Latão Cromado



TCS
10 Anos



SADO 2410

LATÃO CROMADO, VIDRO 8MM TEMPERADO

1 porta de abrir 90° exterior, 1 fixo

NOTA: MEDIDA MÁXIMA DA PORTA - 900MM



2410-E (esq)



2410-D (dto)

ACABAMENTOS VIDROS



VI
Incolor



VF
Fosco



--
Serigrafias



VB
Bronze



VC
Cinza



TCS
10 Anos



SADO 2411

LATÃO CROMADO, VIDRO 8MM TEMPERADO
1 porta de abrir 90° exterior, 1 fixo, 1 lateral fixo

NOTA: MEDIDA MÁXIMA DA PORTA - 900MM



2411-E (esq)



2411-D (dto)

ACABAMENTOS METÁLICOS



LT
Latão Cromado



TCS
10 Anos



SADO 2416

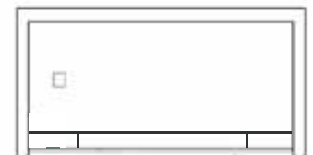
LATÃO CROMADO, VIDRO 8MM TEMPERADO

2 fixos, 1 porta de abrir 90° exterior

NOTA: MEDIDA MÁXIMA DA PORTA - 900MM



2416-E (esq)



2416-D (dto)

ACABAMENTOS VIDROS



VI
Incolor



VF
Fosco



--
Serigrafias



VB
Bronze



VC
Cinza



TCS
10 Anos



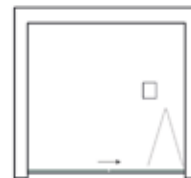
SADO 2432

LATÃO CROMADO, VIDRO 8MM TEMPERADO
2 portas em fole

NOTA: MEDIDA MÁXIMA DA PORTA - 900MM



2432-E (esq)



2432-D (dto)

ACABAMENTOS METÁLICOS



LT
Latão Cromado



TCS
10 Anos

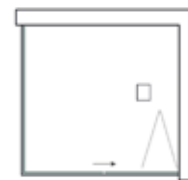


SADO 2433


LATÃO CROMADO, VIDRO 8MM TEMPERADO

2 portas em folie, 1 lateral fixo

NOTA: MEDIDA MÁXIMA DA PORTA - 900MM



2433-E (esq)



2433-D (dto)

ACABAMENTOS VIDROS



VI
Incolor



VF
Fosco



--
Serigrafias



VB
Bronze



VC
Cinza



TCS
10 Anos

MINIMAL

— the perfect size



SADO 2426



SADO 2425



SADO 2429



SADO 2416 SER. A1 ÍNTIMA



SADO 2407 SER. B2 BANDA DUPLA

MONDEGO

AÇO INOX AISI304, VIDRO 8MM TEMPERADO

designed by

BANHOCONCEPT



 **5 ANOS DE GARANTIA**



PVP-R:



ALTURA STANDARD/DUCHE: 1960 mm

ALTURA STANDARD/BANHEIRA: 1600 mm

Consultar tabela de preços em vigor



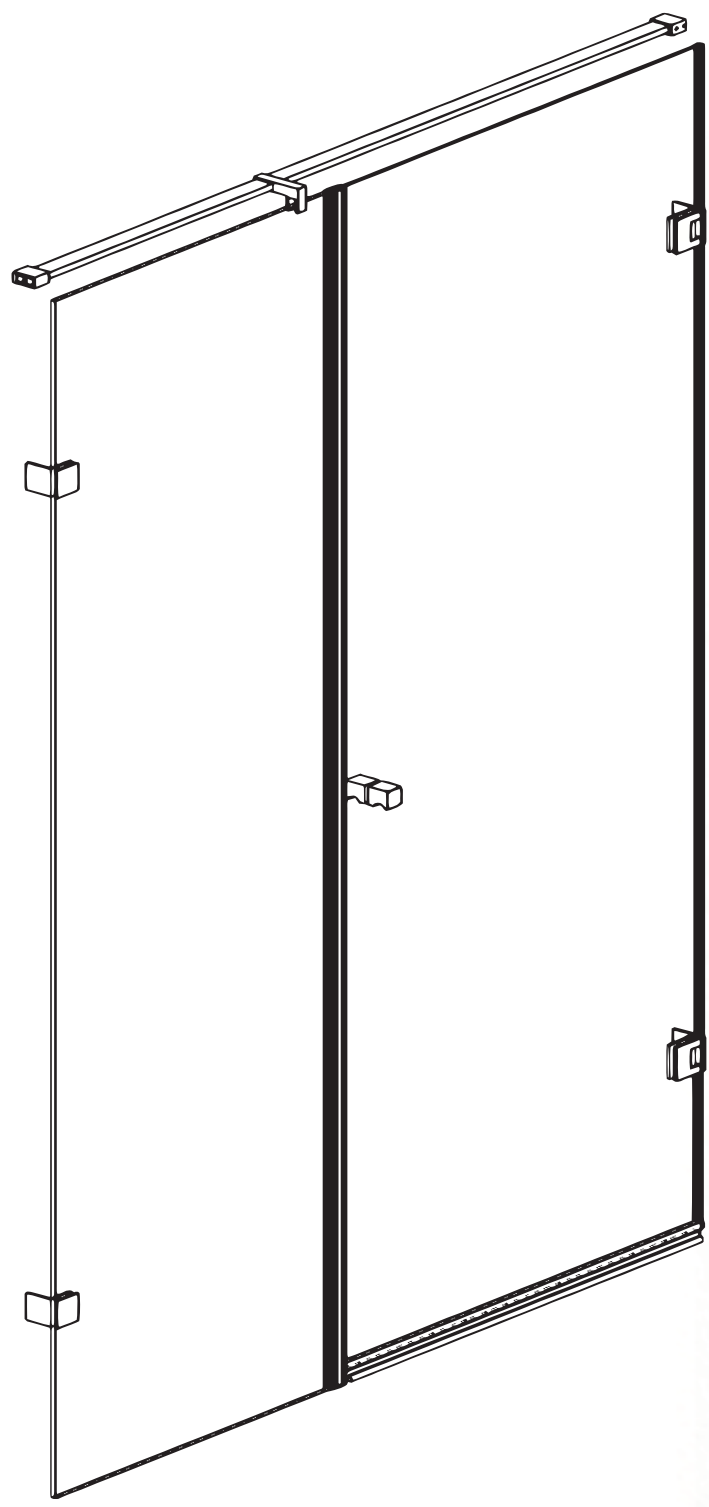
ÍNCUI:

Anticalcário TCS-5A (5 anos de garantia)



PRAZO DE ENTREGA:

Aprox. 3 semanas, Vidro Transparente





AÇO INOX AISI 304

A combinação do Aço Inox AISI 304 permite acabamentos com um padrão de qualidade superior aliados à resistência mecânica e durabilidade do produto.

A Série Mondego disponibiliza assim uma vasta oferta de modelos de portas de abrir, com linhas retas numa linguagem moderna e com acabamentos de topo.



DOBRADIÇAS

Com linhas retas e modernas as dobradiças da série Mondego conseguem oferecer resultados excelentes quer a nível estético, quer a nível de durabilidade, em virtude das suas características e propriedades mecânicas.



MINIMALISMO

A simplicidade das portas de abrir, com um design minimalista e natural. Resultados brilhantes aliados a uma qualidade superior!



ACABAMENTOS

A série Mondego está disponível em Inox Polido, Escovado, Ouro Mate e Preto Mate. As capacidades de personalização tornam esta série num elemento diferenciador e capaz de se adequar a qualquer projeto, com resultados de qualidade e durabilidade!



TECNOCLEAN SYSTEM 5A

Com um efeito igual à plumagem do pato, o tratamento anticalcário TecnoClean System 5A, confere ao vidro a capacidade de não acumular muitas gotículas de água, facilitando e reduzindo até 90% os ciclos de limpeza.

Este tratamento prolonga o bom aspeto do resguardo e facilita na manutenção do mesmo!



FABRICAÇÃO À MEDIDA

A fabricação dos modelos da Série Mondego é realizada por medida. Requer sempre a retificação de medidas por técnicos da marca com o objetivo de garantir a satisfação do cliente!



MONDEGO 1401

AÇO INOX AISI 304, VIDRO 8MM TEMPERADO

1 Fixo simples



1401-E (esq)



1401-D (dto)

ACABAMENTOS VIDROS



VI
Incolor



VF
Fosco



--
Serigrafias



VB
Bronze



VC
Cinza



TCS
5 Anos



MONDEGO 1402

AÇO INOX AISI 304, VIDRO 8MM TEMPERADO

1 Fixo simples de banheira



1402-E (esq)



1402-D (dto)

ACABAMENTOS METÁLICOS



IP
I. Polido



IE
I. Escovado



PT
Preto Mate



OM
Ouro Mate



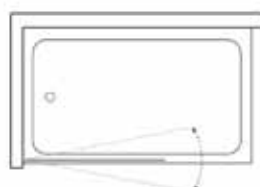
TCS
5 Anos



MONDEGO 1403

AÇO INOX AISI 304, VIDRO 8MM TEMPERADO
1 Porta simples de banheira 90° interior/exterior

NOTA: MEDIDA MÁXIMA DA PORTA - 900MM



1403-E (esq)



1403-D (dto)

ACABAMENTOS VIDROS



VI
Incolor



VF
Fosco



--
Serigrafias



VB
Bronze



VC
Cinza



TCS
5 Anos



MONDEGO 1404

AÇO INOX AISI 304, VIDRO 8MM TEMPERADO
1 Fixo, 1 Porta de banheira 90° exterior

NOTA: MEDIDA MÁXIMA DA PORTA - 900MM



1404-E (esq)



1404-D (dto)

ACABAMENTOS METÁLICOS



IP
I.Polido



IE
I.Escovado



PT
Preto Mate



OM
Ouro Mate



TCS
5 Anos



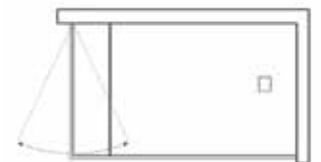
MONDEGO 1405

AÇO INOX AISI 304, VIDRO 8MM TEMPERADO
1 Porta de abrir 90° interior/exterior, 1 lateral fixo

NOTA: MEDIDA MÁXIMA DA PORTA - 900MM



1405-E (esq)



1405-D (dto)

ACABAMENTOS VIDROS



VI
Incolor



VF
Fosco



--
Serigrafias



VB
Bronze



VC
Cinza



TCS
5 Anos

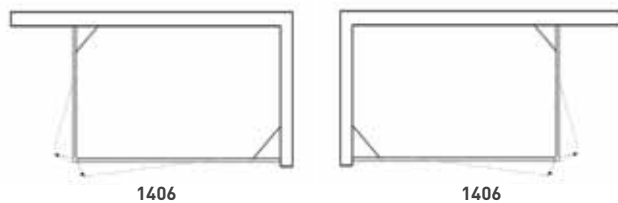


MONDEGO 1406

AÇO INOX AISI 304, VIDRO 8MM TEMPERADO

Ângular: 2 fixos, 2 portas de abrir 90° exterior

NOTA: MEDIDA MÁXIMA DA PORTA - 900MM



ACABAMENTOS METÁLICOS



IP
I.Polido



IE
I.Escovado



PT
Preto Mate



OM
Ouro Mate



TCS
5 Anos



MONDEGO 1407

AÇO INOX AISI 304, VIDRO 8MM TEMPERADO

1 Porta de abrir 90° interior/exterior

NOTA: MEDIDA MÁXIMA DA PORTA - 900MM



1407-E (esq)



1407-D (dto)

ACABAMENTOS VIDROS



VI
Incolor



VF
Fosco



--
Serigrafias



VB
Bronze



VC
Cinza



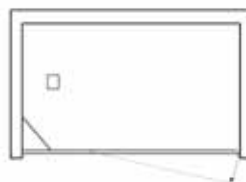
TCS
5 Anos



MONDEGO 1408

AÇO INOX AISI 304, VIDRO 8MM TEMPERADO
1 Fixo, 1 Porta de abrir 90° exterior

NOTA: MEDIDA MÁXIMA DA PORTA - 900MM



1408-E (esq)



1408-D (dto)

ACABAMENTOS METÁLICOS



IP
I. Polido



IE
I. Escovado



PT
Preto Mate



OM
Ouro Mate



TCS
5 Anos



MONDEGO 1409

AÇO INOX AISI 304, VIDRO 8MM TEMPERADO

1 Fixo, 1 Porta de abrir 90° exterior, lateral fixo

NOTA: MEDIDA MÁXIMA DA PORTA - 900MM



1409-E (esq)



1409-D (dto)

ACABAMENTOS VIDROS



VI
Incolor



VF
Fosco



--
Serigrafias



VB
Bronze



VC
Cinza



TCS
5 Anos



MONDEGO 1410

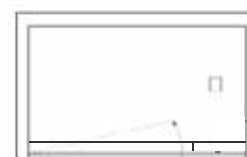
AÇO INOX AISI 304, VIDRO 8MM TEMPERADO

1 Fixo, 1 Porta de abrir 90° interior/exterior

NOTA: MEDIDA MÁXIMA DA PORTA - 900MM



1410-E (esq)



1410-D (dto)

ACABAMENTOS METÁLICOS



IP
I. Polido



IE
I. Escovado



PT
Preto Mate



OM
Ouro Mate



TCS
5 Anos



MONDEGO 1411

AÇO INOX AISI 304, VIDRO 8MM TEMPERADO
 1 Porta de abrir 90° interior/exterior, 1 Fixo, 1 Lateral fixo

NOTA: MEDIDA MÁXIMA DA PORTA - 900MM



1411-E (esq)



1411-D (dto)

ACABAMENTOS VIDROS



VI
Incolor



VF
Fosco



--
Serigrafias



VB
Bronze



VC
Cinza



TCS
5 Anos



MONDEGO 1416

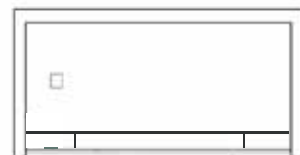
AÇO INOX AISI 304, VIDRO 8MM TEMPERADO

2 Fixos, 1 Porta de abrir 90° exterior

NOTA: MEDIDA MÁXIMA DA PORTA - 900MM



1416-E (esq)



1416-D (dto)

ACABAMENTOS METÁLICOS



IP
I. Polido



IE
I. Escovado



PT
Preto Mate



OM
Ouro Mate



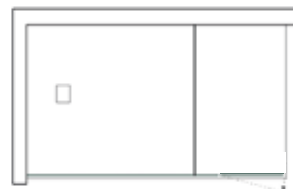
TCS
5 Anos



MONDEGO 1417

AÇO INOX AISI 304, VIDRO 8MM TEMPERADO
1 Fixo, 1 Porta de abrir 90° exterior

NOTA: MEDIDA MÁXIMA DA PORTA - 900MM



1417-E (esq)



1417-D (dto)

ACABAMENTOS VIDROS



VI
Incolor



VF
Fosco



--
Serigrafias



VB
Bronze



VC
Cinza



TCS
5 Anos



MONDEGO 1479

AÇO INOX AISI 304, VIDRO 8+10MM TEMPERADO
1 Lateral Fixo, 1 Porta de abrir 90° interior/exterior, 1 Fixo

NOTA: MEDIDA MÁXIMA DA PORTA - 750MM



1479-E (esq)



1479-D (dto)

ACABAMENTOS METÁLICOS



IP
I. Polido



IE
I. Escovado



PT
Preto Mate



OM
Ouro Mate



TCS
5 Anos



MONDEGO 1405 OM



MONDEGO 1401 OM (SUTADO)



MONDEGO 1407 PT



MONDEGO 1409 PT SER. A1 ÍNTIMA



MONDEGO 1416 OM



MONDEGO 1410 PT

TÂMEGA

TÂMEGA

ALUMÍNIO, VIDRO 6MM TEMPERADO

designed by

BANHOCONCEPT



 **5 ANOS DE GARANTIA**



PVP-R:



ALTURA STANDARD/DUCHE:

1960 mm

ALTURA STANDARD/BANHEIRA:

1600 mm

Consultar tabela de preços em vigor




ÍNCUI:

Anticalcário TCS-5A (5 anos de garantia)



PRAZO DE ENTREGA:

Aprox. 3 semanas, Vidro Transparente





PIVOT INOX

Aliado a um liga de alumínio de alta qualidade, o pivot em Aço Inox AISI304 da Série Tâmega é o reflexo da qualidade a que habituamos os nossos clientes.

Diferenciador de tudo o que existe no mercado este pivot torna capaz a execução de modelos garantindo a estabilidade e durabilidade do produto!



MOBILIDADE REDUZIDA

A série Tâmega torna-se capaz de oferecer os modelos mais amplos e distintos graças aos seus perfis e pivot, resultando em modelos especificamente pensados para a mobilidade reduzida! Esta gama demarca-se pela sua capacidade de adaptação na fabricação à medida!



MINIMALISMO

Apesar da presença de perfis num contexto de porta de abrir, conseguem-se resultados modernos e com uma linguagem visual apelativa, tornando-se os espaços de duche mais funcionais e mais fascinantes.



ACABAMENTOS

A série Tâmega está disponível em Alumínio Prata Brilho, Prata Mate, Ouro Mate, Preto Mate e Branco. Pelas suas características e facilidade de personalização esta série torna-se num elemento diferenciador!



TECNOCLEAN SYSTEM 5A


Com um efeito igual à plumagem do pato, o tratamento anticalcário TecnoClean System 5A, confere ao vidro a capacidade de não acumular muitas gotículas de água, facilitando e reduzindo até 90% os ciclos de limpeza.

Este tratamento prolonga o bom aspeto do resguardo e facilita na manutenção do mesmo!



FABRICAÇÃO À MEDIDA

A fabricação dos modelos da Série Tâmega é realizada por medida. Requer sempre a retificação de medidas por técnicos da marca com o objetivo de garantir a satisfação do cliente!



TÂMEGA 1100 R

ALUMÍNIO, VIDRO 6MM TEMPERADO
1 Porta de abrir de banheira 90° interior/exterior

NOTA: MEDIDA MÁXIMA DA PORTA - 900MM



1100R-E (esq)



1100R-D (dto)

ACABAMENTOS VIDROS



VI
Incolor



VF
Fosco



--
Serigrafias



VB
Bronze



VC
Cinza



TCS
5 Anos



TÂMEGA 1101 R

ALUMÍNIO, VIDRO 6MM TEMPERADO

1 fixo simples de banheira



1101R-E (esq)



1101R-D (dto)

ACABAMENTOS METÁLICOS



PB
Prata Brilho



PM
Prata Mate



PT
Preto Mate



OM
Ouro Mate



BR
Branco



TCS
5 Anos



TÂMEGA 1102 R

ALUMÍNIO, VIDRO 6MM TEMPERADO

1ª porta de abrir 90° interior/exterior, 2ª porta de abrir 180°

NOTA: NO ATO DA ENCOMENDA CLIENTE TEM DE ESCOLHER SE A 2ª FOLHA FAZ 180° PARA DENTRO OU PARA FORA
MEDIDA MÁXIMA DA PORTA - 900MM

ACABAMENTOS VIDROS



VI
Incolor



VF
Fosco



--
Serigrafias



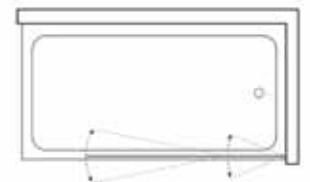
VB
Bronze



VC
Cinza



1102R-E (esq)



1102R-D (dto)



TCS
5 Anos



TÂMEGA 1104 R

ALUMÍNIO, VIDRO 6MM TEMPERADO

1 fixo, 1 porta de abrir 180°

NOTA: NO ATO DA ENCOMENDA CLIENTE TEM DE ESCOLHER SE A 2ª FOLHA FAZ 180° PARA DENTRO OU PARA FORA
MEDIDA MÁXIMA DA PORTA - 900MM

ACABAMENTOS METÁLICOS



PB
Prata Brilho



PM
Prata Mate



PT
Preto Mate



OM
Ouro Mate



BR
Branco



1104R-E (esq)



1104R-D (dto)



TCS
5 Anos



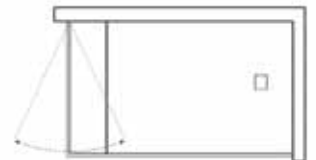
TÂMEGA 1105

ALUMÍNIO, VIDRO 6MM TEMPERADO
1 Porta de abrir 90° interior/exterior, lateral fixo

NOTA: MEDIDA MÁXIMA DA PORTA - 900MM



1105-E (esq)



1105-D (dto)

ACABAMENTOS VIDROS



VI
Incolor



VF
Fosco



--
Serigrafias



VB
Bronze



VC
Cinza



TCS
5 Anos

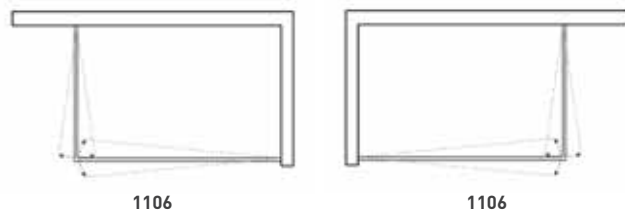


TÂMEGA 1106

ALUMÍNIO, VIDRO 6MM TEMPERADO

2 portas de abrir 90° interior/exterior

NOTA: MEDIDA MÁXIMA DA PORTA - 900MM



ACABAMENTOS METÁLICOS



PB
Prata Brilho



PM
Prata Mate



PT
Preto Mate



OM
Ouro Mate



BR
Branco



TCS
5 Anos



TÂMEGA 1107

ALUMÍNIO, VIDRO 6MM TEMPERADO

1 Porta de abrir 90° interior/exterior

NOTA: MEDIDA MÁXIMA DA PORTA - 900MM



1107-E (esq)



1107-D (dto)

ACABAMENTOS VIDROS



VI
Incolor



VF
Fosco



--
Serigrafias



VB
Bronze



VC
Cinza



TCS
5 Anos

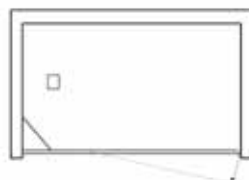


TÂMEGA 1108

ALUMÍNIO, VIDRO 6MM TEMPERADO

1 fixo, 1 porta de abrir 90° exterior

NOTA: MEDIDA MÁXIMA DA PORTA - 900MM



1108-E (esq)



1108-D (dto)

ACABAMENTOS METÁLICOS



PB
Prata Brilho



PM
Prata Mate



PT
Preto Mate



OM
Ouro Mate



BR
Branco



TCS
5 Anos



TÂMEGA 1109

ALUMÍNIO, VIDRO 6MM TEMPERADO

1 fixo, 1 Porta de abrir 90° exterior, 1 lateral fixo

NOTA: MEDIDA MÁXIMA DA PORTA - 900MM



1109-E (esq)



1109-D (dto)

ACABAMENTOS VIDROS



VI
Incolor



VF
Fosco



--
Serigrafias



VB
Bronze



VC
Cinza



TCS
5 Anos

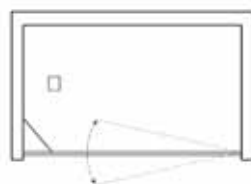


TÂMEGA 1110

ALUMÍNIO, VIDRO 6MM TEMPERADO

1 fixo, 1 porta de abrir 90° interior/exterior

NOTA: MEDIDA MÁXIMA DA PORTA - 900MM



1110-E (esq)



1110-D (dto)

ACABAMENTOS METÁLICOS



PB
Prata Brilho



PM
Prata Mate



PT
Preto Mate



OM
Ouro Mate



BR
Branco



TCS
5 Anos



TÂMEGA 1116

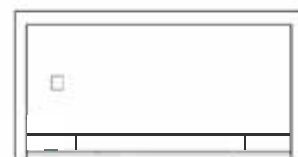
ALUMÍNIO, VIDRO 6MM TEMPERADO

2 fixos, 1 porta de abrir 90° exterior

NOTA: MEDIDA MÁXIMA DA PORTA - 900MM



1116-E (esq)



1116-D (dto)

ACABAMENTOS VIDROS



VI
Incolor



VF
Fosco



--
Serigrafias



VB
Bronze



VC
Cinza



TCS
5 Anos



TÂMEGA 1117

ALUMÍNIO, VIDRO 6MM TEMPERADO

1 fixo, 1 porta de abrir 180°

NOTA: NO ATO DA ENCOMENDA CLIENTE TEM DE ESCOLHER SE A 2ª FOLHA FAZ 180° PARA DENTRO OU PARA FORA
MEDIDA MÁXIMA DA PORTA - 900MM

ACABAMENTOS METÁLICOS



PB
Prata Brilho



PM
Prata Mate



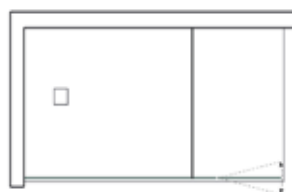
PT
Preto Mate



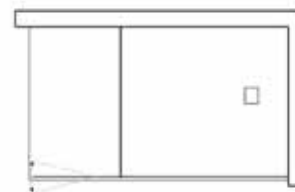
OM
Ouro Mate



BR
Branco



1117-E (esq)



1117-D (dto)



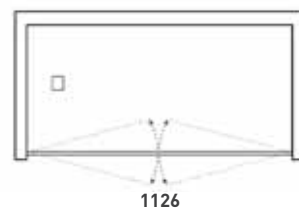
TCS
5 Anos



TÂMEGA 1126

ALUMÍNIO, VIDRO 6MM TEMPERADO
2 Portas de abrir 90° interior/exterior

NOTA: MEDIDA MÁXIMA DA PORTA - 900MM



ACABAMENTOS VIDROS



VI
Incolor



VF
Fosco



--
Serigrafias



VB
Bronze



VC
Cinza



TCS
5 Anos

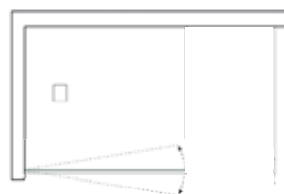


TÂMEGA 1127

ALUMÍNIO, VIDRO 6MM TEMPERADO

1 porta de abrir 90° interior/exterior

NOTA: MEDIDA MÁXIMA DA PORTA - 900MM



1127-E (esq)



1127-D (dto)

ACABAMENTOS METÁLICOS



PB
Prata Brilho



PM
Prata Mate



PT
Preto Mate




OM
Ouro Mate



BR
Branco




TCS
5 Anos



TÂMEGA 1166

ALUMÍNIO, VIDRO 6MM TEMPERADO
3 Portas de abrir 90° interior/exterior (mobilidade reduzida)

NOTA: MEDIDA MÁXIMA DA PORTA - 900MM



1166



1166

ACABAMENTOS VIDROS



VI
Incolor



VF
Fosco



--
Serigrafias



VB
Bronze



VC
Cinza



TCS
5 Anos



TÂMEGA 1167

ALUMÍNIO, VIDRO 6MM TEMPERADO

2 portas de abrir 90° interior/exterior (mobilidade reduzida)

NOTA: MEDIDA MÁXIMA DA PORTA - 900MM



1167-E (esq)



1167-D (dto)

ACABAMENTOS METÁLICOS



PB
Prata Brilho



PM
Prata Mate



PT
Preto Mate



OM
Ouro Mate



BR
Branco



TCS
5 Anos



TÂMEGA 1105 PB



TÂMEGA 1100 R PT SER. A1 ÍNTIMA



TÂMEGA 1107 PT



TÂMEGA 1109 PB VIDRO BRONZE



TÂMEGA 1167 PT SER. B1 BANDA LARGA



TÂMEGA 1117 PB

MIX

MIX

ALUMÍNIO/INOX, VIDRO 8+6MM TEMPERADO

designed by

BANHOCONCEPT



 **5 ANOS DE GARANTIA**



PVP-R:



ALTURA STANDARD/DUCHE:

1960 mm



ALTURA STANDARD/BANHEIRA:

1600 mm

Consultar tabela de preços em vigor



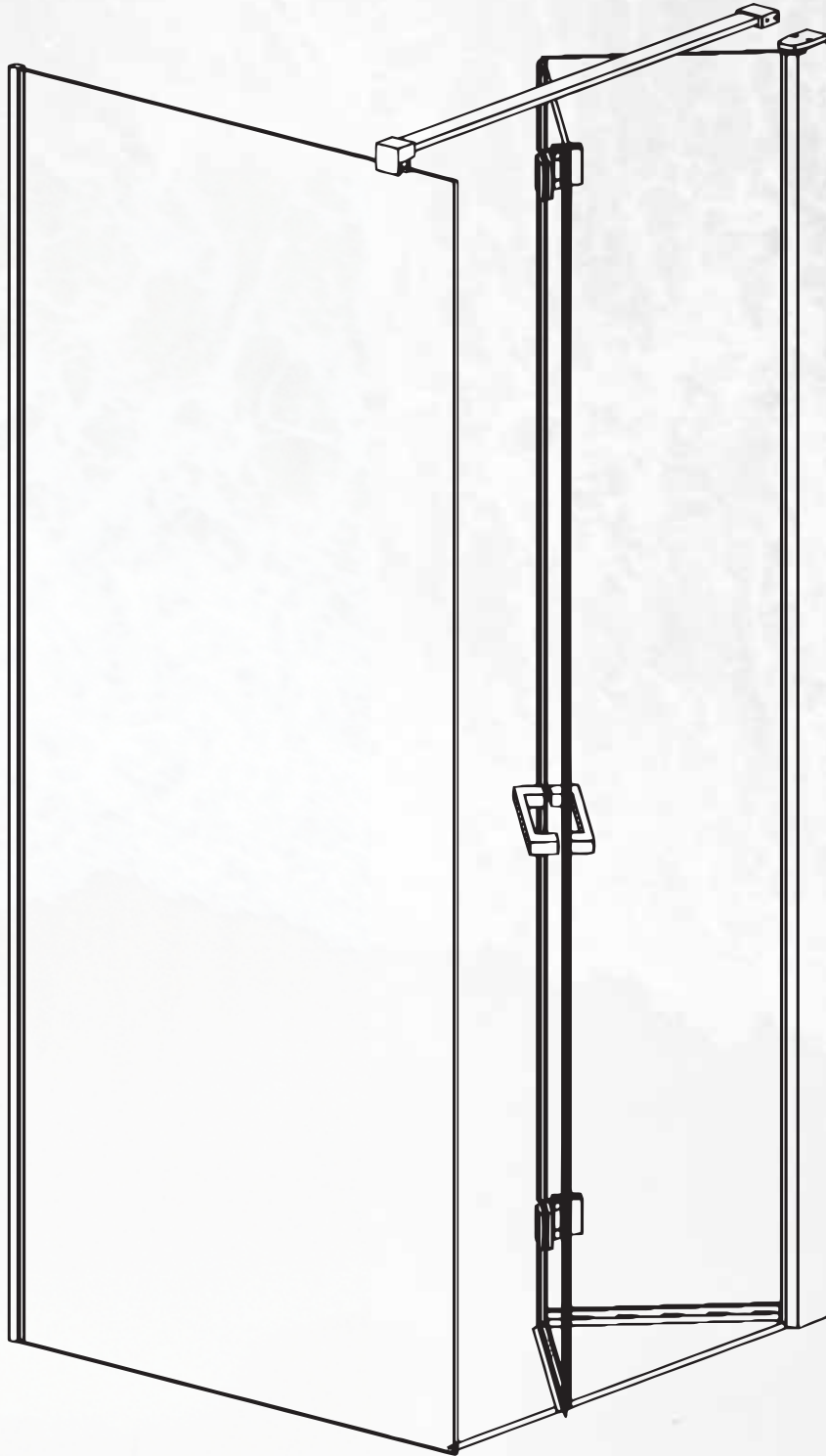
ÍNCUI:

Anticalcário TCS-5A (5 anos de garantia)



PRAZO DE ENTREGA:

Aprox. 3 semanas, Vidro Transparente





ALUMÍNIO / AÇO INOX AISI 304

A combinação da série Tâmega e a série Mondego resulta em dois modelos capazes de oferecer soluções de fole à medida, com a possibilidade de tornar um espaço pequeno num espaço funcional e esteticamente agradável.

Com um pivot diferenciador de tudo o que existe no mercado, torna possível a execução de modelos garantindo a estabilidade e durabilidade do produto!



EVOLUTION EDITION

A acompanhar as tendências introduzimos na série MIX soluções com perfis em acabamentos de cor, disponíveis com vedantes e magnéticos integrados de forma a garantir as corretas vedações, resultando em produtos de qualidade superior pensados para a zona de duche!



MINIMALISMO

Apesar da presença de perfis num contexto de porta de abrir, conseguem-se resultados modernos e com uma linguagem visual apelativa, tornando-se os espaços de duche mais funcionais e mais fascinantes.



ACABAMENTOS

A série MIX está disponível em Alumínio Prata Brilho/Inox Polido, Ouro Mate e Preto Mate. Pelas suas características e facilidade de personalização esta série torna-se num elemento diferenciador!



TECNOCLEAN SYSTEM 5A

Com um efeito igual à plumagem do pato, o tratamento anticalcário TecnoClean System 5A, confere ao vidro a capacidade de não acumular muitas gotículas de água, facilitando e reduzindo até 90% os ciclos de limpeza.

Este tratamento prolonga o bom aspeto do resguardo e facilita na manutenção do mesmo!



FABRICAÇÃO À MEDIDA

A fabricação dos modelos da Série MIX é realizada por medida. Requer sempre a retificação de medidas por técnicos da marca com o objetivo de garantir a satisfação do cliente!



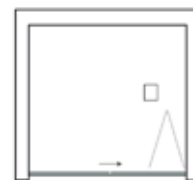
MIX MX-32

ALUMÍNIO, VIDRO 6MM TEMPERADO
2 portas de abrir em fole

NOTA: MEDIDA MÁXIMA DA PORTA - 900MM



MX-32-E (esq)



MX-32-D (dto)

ACABAMENTOS VIDROS



VI
Incolor



VF
Fosco



--
Serigrafias



VB
Bronze



VC
Cinza



TCS
5 Anos

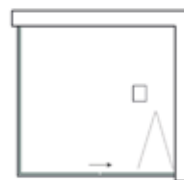


MIX MX-33

ALUMÍNIO, VIDRO 6MM TEMPERADO

2 portas de abrir em fole, 1 lateral fixo

NOTA: MEDIDA MÁXIMA DA PORTA - 900MM



MX-33-E (esq)



MX-33-D (dto)

ACABAMENTOS METÁLICOS



PB/IP
Prata Brilho/
Inox Polido



PM/IE
Prata Mate/
Inox Escovado



PT
Preto Mate



OM
Ouro Mate



TCS
5 Anos



MIX MX-401

ALUMÍNIO, VIDRO 8MM TEMPERADO

1 fixo com perfil "U" no contorno c/ tirante transversal



MX-401-E (esq)



MX-401-D (dto)

ACABAMENTOS VIDROS



VI
Incolor



VF
Fosco



--
Serigrafias



VB
Bronze



VC
Cinza



TCS
5 Anos



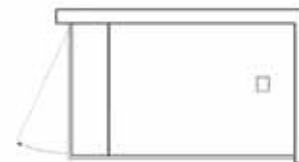
MIX MX-405

ALUMÍNIO/AÇO INOX AISI 304, VIDRO 8MM TEMPERADO
1 porta de abrir 90° exterior, 1 lateral fixo

NOTA: MEDIDA MÁXIMA DA PORTA - 900MM



MX-405-E (esq)



MX-405-D (dto)

ACABAMENTOS METÁLICOS



AB/IP
Alto Brilho/
Inox Polido



PT
Preto Mate



OM
Ouro Mate



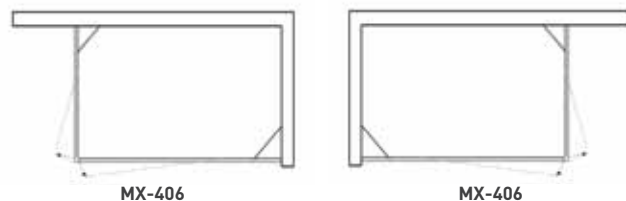
TCS
5 Anos



MIX MX-406

ALUMÍNIO/AÇO INOX AISI 304, VIDRO 8MM TEMPERADO
2 fixos, 2 portas de abrir 90° exterior

NOTA: MEDIDA MÁXIMA DA PORTA - 900MM



ACABAMENTOS VIDROS



VI
Incolor



VF
Fosco



--
Serigrafias



VB
Bronze



VC
Cinza



TCS
5 Anos



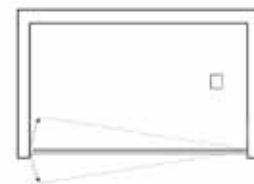
MIX MX-407

ALUMÍNIO/AÇO INOX AISI 304, VIDRO 8MM TEMPERADO
1 porta de abrir 90° interior/exterior

NOTA: MEDIDA MÁXIMA DA PORTA - 900MM



MX-407-E (esq)



MX-407-D (dto)

ACABAMENTOS METÁLICOS



AB/IP
Alto Brilho/
Inox Polido



PT
Preto Mate



OM
Ouro Mate



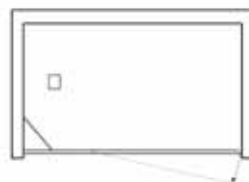
TCS
5 Anos



MIX MX-408

ALUMÍNIO/AÇO INOX AISI 304, VIDRO 8MM TEMPERADO
1 fixo, 1 porta de abrir 90° exterior

NOTA: MEDIDA MÁXIMA DA PORTA - 900MM



MX-408-E (esq)



MX-408-D (dto)

ACABAMENTOS VIDROS



VI
Incolor



VF
Fosco



--
Serigrafias



VB
Bronze



VC
Cinza



TCS
5 Anos



MIX MX-409

ALUMÍNIO/AÇO INOX AISI 304, VIDRO 8MM TEMPERADO
1 fixo, 1 porta de abrir 90° exterior, 1 lateral fixo

NOTA: MEDIDA MÁXIMA DA PORTA - 900MM



MX-409-E (esq)



MX-409-D (dto)

ACABAMENTOS METÁLICOS



AB/IP
Alto Brilho/
Inox Polido



PT
Preto Mate



OM
Ouro Mate



TCS
5 Anos




MIX MX-410

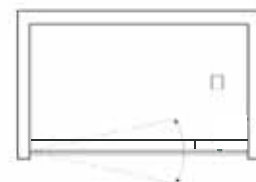
ALUMÍNIO/AÇO INOX AISI 304, VIDRO 8MM TEMPERADO

1 fixo, 1 porta de abrir 90° interior/exterior

NOTA: MEDIDA MÁXIMA DA PORTA - 900MM



MX-410-E (esq)



MX-410-D (dto)

ACABAMENTOS VIDROS



VI
Incolor



VF
Fosco



--
Serigrafias



VB
Bronze



VC
Cinza



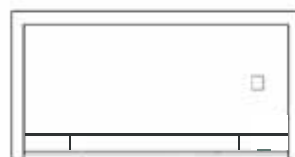
TCS
5 Anos



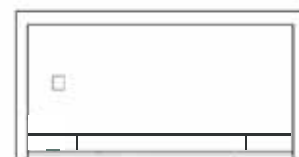
MIX MX-416

ALUMÍNIO/AÇO INOX AISI 304, VIDRO 8MM TEMPERADO
2 fixos, 1 porta de abrir 90° exterior

NOTA: MEDIDA MÁXIMA DA PORTA - 900MM



MX-416-E (esq)



MX-416-D (dto)

ACABAMENTOS METÁLICOS



AB/IP
Alto Brilho/
Inox Polido



PT
Preto Mate



OM
Ouro Mate



TCS
5 Anos



MIX MX-490

ALUMÍNIO/AÇO INOX AISI 304, VIDRO 8MM TEMPERADO
1 lateral fixo p/frontais série Mix



MX-490-E (esq)



MX-490-D (dto)

ACABAMENTOS VIDROS



VI
Incolor



VF
Fosco



--
Serigrafias



VB
Bronze



VC
Cinza



TCS
5 Anos

NEW

MIX

THE ORIGINAL
evolution

SERIGRAFIAS

A SUA PRIVACIDADE ATRAVÉS DA SERIGRAFIA! DIFERENTES ESTILOS PARA DECORAR O SEU VIDRO DE FORMA A CRIAR MAIOR CONFORTO NO SEU ESPAÇO DE BANHO



JATO DE AREIA



IMPRESSÃO DIGITAL





SERIGRAFIA A1 - ÍNTIMA

JATO-DE-AREIA

Altura total: 1000mm

Faixa superior e inferior: 30mm / Faixa central: 920mm

Espaçamento entre faixas 10mm





SERIGRAFIA B1 - BANDA LARGA

JATO-DE-AREIA

Altura total: 1000mm



TCS



SERIGRAFIA B2 - BANDA DUPLA

JATO-DE-AREIA

Altura total: 1000mm
Espaçamento entre faixas 10mm



SERIGRAFIA B3 - BANDA TRIPLA

JATO-DE-AREIA

Altura total: 1000mm
Espaçamento entre faixas 10mm



TCS



■ ***VIDRO DECORADO***

NEW

THE ORIGINAL

refrakt



TECNOCLEAN SYSTEM

CAPA PROTETORA PARA VIDRO, APLICADA EM FÁBRICA CRIANDO UMA PROTEÇÃO PERMANENTE NO VIDRO, COM GARANTIA ATÉ 10 ANOS!

**+ HIGIENE
+ PROTEÇÃO**

**- BACTÉRIAS
- TEMPO DE LIMPEZA**

DESDE 3 A 10 ANOS DE GARANTIA
(DURABILIDADE COMPROVADA)



DIY

Disponível em KIT 125 CRISTAL, pode ser aplicado em vidros usados com um rendimento de até 4m². Com garantia de 3 anos para o cliente poder realizar o tratamento em casa.



APLICAÇÃO

Com uma só aplicação e durabilidade comprovada, mantém as superfícies como novas, com garantia de 5 a 10 anos, desde que aplicado em fábrica!



PREVENÇÃO

Graças às suas características mantém os contornos livres de germes e previne o crescimento e bactérias!



PROTEÇÃO

Proteção completa contra os efeitos corrosivos de água dura (calcário), restos de sabão, produtos químicos, pó, sujidade e salitre.



GARANTIAS

Com garantias de 5 e 10 anos desde que aplicado em fábrica e com um efeito igual à plumagem do pato, o tratamento anticalcário TecnoClean System, confere ao vidro a capacidade de não acumular muitas gotículas de água, facilitando e reduzindo até 90% os ciclos de limpeza. Este tratamento prolonga o bom aspeto do resguardo e facilita na manutenção do mesmo!




TEMPO DE LIMPEZA

Com tratamento de vidros TecnoClean System e devido às suas propriedades hidrofóbicas, reduz os ciclos de manutenção e os tempos de limpeza até 90%.



(RESULTADO COM TRATAMENTO)





ACESSÓRIOS

PERSONALIZE O SEU BANHO COM ACESSÓRIOS À SUA MEDIDA!

ACESSÓRIOS

Acessórios opcionais.



PUXADOR - DOURO

PVP-R (ver tabela preços)

código	medidas (mm)	Acabamentos
BC_HD09**	207 x 25 x 10	inox polido escovado preto mate ouro mate cobre mate

Vidro de 6 a 10 mm.



PUXADOR - ATLANTICO

PVP-R (ver tabela preços)

código	medidas (mm)	Acabamento
BC_8277ZN5-A	260 x 36 x 10	cromado

Vidro de 6 a 10 mm.



PUXADOR - PX300

PVP-R (ver tabela preços)

código	medidas (mm)	Acabamentos
BC_PX300.30**	300 x 46	inox polido escovado preto mate ouro mate cobre mate
BC_PX300.40**	400 x 46	
BC_PX300.50**	500 x 46	
BC_PX300.60**	600 x 46	

Diâmetros: Ø 29/12 mm
Vidro de 6 a 10 mm..



PUXADOR - PX301

PVP-R (ver tabela preços)

código	medidas (mm)	Acabamentos
BC_PX301.30**	300 x 46	inox polido escovado preto mate ouro mate cobre mate
BC_PX301.40**	400 x 46	
BC_PX301.50**	500 x 46	
BC_PX301.60**	600 x 46	

Diâmetros: Ø 29/12 mm
Vidro de 6 a 10 mm..



PUXADOR - PX802

PVP-R (ver tabela preços)

código	medidas (mm)	Acabamento
BC_PX802.**	31 x Ø32	latão polido preto mate ouro mate

Vidro de 6 a 10 mm..

ACESSÓRIOS

Acessórios opcionais.

**PUXADOR** - PX804**PVP-R** (ver tabela preços)

código	medidas (mm)	Acabamento
BC_PX804.**	25 x 35	inox polido escovado preto mate ouro mate

Vidro de 6 a 10 mm.

**PUXADOR** - PX891**PVP-R** (ver tabela preços)

código	medidas (mm)	Acabamento
BC_PX891-50***IP	50 x 50	inox polido
BC_PX891-50***IE	50 x 50	inox escovado
BC_PX891-45***IP	45 x 45	inox polido
BC_PX891-45***IE	45 x 45	inox escovado

Vidro de 6 a 10 mm, informar no pedido.

**PUXADOR** - PX887**PVP-R** (ver tabela preços)

código	medidas (mm)	Acabamento
BC_A**887_***	Ø50 x 5	inox polido escovado preto mate ouro mate cobre mate

Vidro de 6 a 10 mm, informar no pedido.

**PUXADOR/TOALHEIRO** - PX400**PVP-R** (ver tabela preços)

código	medidas (mm)	Acabamento
BC_PX400.441.IP	441 x 60/Ø16	inox polido
BC_PX400.616.IP	616 x 60/ Ø16	inox polido
BC_PX400.441.IE	441 x 60/Ø16	inox escovado
BC_PX400.616.IE	616 x 60/ Ø16	inox escovado

Puxador interior 35 x Ø16.
Vidro de 6 a 10 mm.

ACESSÓRIOS

Acessórios opcionais.



TOALHEIRO - PX86

PVP-R (ver tabela preços)

código	secção	medidas (mm)	Acabamento
BC_8688MS7-1000	quadrado	100 X 78 x 15/22	alumínio cromado
BC_8686MS7-1000	redondo	100 X 78 x 16/22	alumínio cromado

Vidro de 6 a 10 mm.



TIRANTE REDONDO

PVP-R (ver tabela preços)

código	medidas (mm)	Acabamento
BC_DB22T1601-1000.**	Ø16 x 1000	inox polido preto mate ouro mate

Vidro de 6 a 10 mm.



TIRANTE RETANGULAR

PVP-R (ver tabela preços)

código	medidas (mm)	Acabamento
BC_RT3010-1000.**	1000 x 30 x 10	inox polido escovado preto mate ouro mate



MAGIC FLEX

PVP-R (ver tabela preços)

código	medidas (mm)	Acabamento
BC_070621	1500	inox polido
BC_070622	1750	inox polido



KIT SB 30 P11

PVP-R (ver tabela preços)

código	medidas (mm)	comprimento (mm)	Acabamento
KITSB30P11L	20 x 20 x 30	2700	branco
KITSB30P11U	20 x 20 x 30	2700 + 900	branco

Conteúdo Kit L:

- 1 perfil 2,7 mt
- 2 topos
- 1 ângulo

Conteúdo Kit U:

- 1 perfil 2,7 mt
- 1 perfil 0,90 mt
- 2 topos
- 2 ângulos



CONDIÇÕES GERAIS DE VENDA

RECEÇÃO

- . Ao rececionar o material, devem comprovar que os artigos estão completos de acordo com o conteúdo, prescrição e/ou ficha técnica do fabricante.
- . O manuseamento dos artigos deverá ser cuidadoso, devendo evitar pancadas, prevenindo riscos nas estruturas dos diferentes materiais, etc.
- . É importante rever em todos os casos, antes da instalação de qualquer artigo, que o local está apto e em perfeitas condições para que se possa efetuar a instalação de acordo com as boas regras da arte.
- . O vendedor não é responsável por danos estéticos, custos de desmontagem e montagem, originados por instalações defeituosas, que por qualquer motivo sejam instaladas sem atender às prescrições e recomendações de instalação e comprovação dos materiais adquiridos.

CONDIÇÕES GERAIS DE VENDA

- . A transmissão de um pedido, independentemente do meio utilizado para a sua realização, implica por parte do comprador, a conformidade, aceitação e aprovação das presentes condições gerais de venda aqui descritas.

Pedidos mínimos: 1 unidade completa.

PRODUTOS, ESPECIFICAÇÕES E MODIFICAÇÕES

- . Reservamos o direito a modificar total ou parcialmente, os produtos deste catálogo/tabela de preços em qualquer momento e sem aviso prévio, efetuar qualquer mudança, assim como realizar modificações técnicas que achemos oportunas. Este catálogo/tabela de preços é de livre distribuição e não tem caráter contratual.

PREÇOS

- . Válidos para artigos à saída dos nossos armazéns e em função da tabela de preços em vigor na data de expedição do material. Não inclui a instalação/montagem do material. Esta tabela de preços anula todas as anteriores. Os preços apresentados são recomendados (salvo erro tipográfico) de venda ao público e não inclui IVA.

EXPEDIÇÕES

- . A mercadoria viaja sempre por conta e risco do cliente, mesmo quando os portes sejam da conta do vendedor. A data de entrega será sempre indicativa e não obrigatória ou vinculativa, não podendo em nenhum caso dar lugar a pedidos de indemnização ou à resolução total ou parcial do pedido por parte do comprador. Valor mínimo para expedição: 250,00€ com portes da nossa responsabilidade. Expedições com valores inferiores ou de caráter urgente, os portes são da conta do cliente/comprador.

ANULAÇÃO DE PEDIDO

- . Não se admitem anulações de pedidos de material descontinuado, específico, à medida, ou considerados especiais, que estejam fabricados ou em processo de fabricação.

CONDIÇÕES DE ENTREGA

- . Salvo indicação contrária do comprador, os pedidos poderão ser servidos por partes sem que se suponha a anulação dos restantes artigos.

RECLAMAÇÕES E DEVOLUÇÕES

- . Não aceitamos devoluções, salvo por motivos justificados, de acordo com a conformidade expressa e aprovados pela direção da empresa.
- . A devolução por pancadas ou avaria no transporte não será aceite sem o comprovativo da reclamação escrita no documento da agência transportadora por parte do cliente na receção, não se torna válido a nota ou carimbo "SUJEITO A CONFERÊNCIA". Não se admitirá em nenhum caso, a devolução de materiais descatalogados, usados, colocados para prova, pedidos específicos ou especiais fabricados sob pedido, nem tão pouco os que não tenham a sua embalagem original ou esteja deteriorada. Qualquer devolução injustificada de material, em caso de crédito, sofrerá uma redução automática mínima de 20% sobre o valor faturado, podendo esta ser incrementada após peritagem dos artigos. Todos os gastos gerados por qualquer devolução, incluindo os portes, será da conta ou debitados ao cliente.

GARANTIAS

- . As garantias não cobrem o desgaste normal e natural das peças, as consequências da incorreta instalação/montagem e ou defeito das mesmas, assim como o uso ou manutenção indevida. No caso de defeito de material, a nossa responsabilidade é estritamente limitada à reposição dos componentes/peças, em caso de substituição troca do artigo, será sempre faturado e creditado na receção do mesmo. Nenhuma indemnização por danos, prejuízos, mão-de-obra, privação de uso, acidentes corporais ou quaisquer outros conceitos, nos poderão ser imputadas. As garantias regem-se conforme o estabelecido na lei de garantias de bens de consumo.
- . Toda a garantia será autorizada pelo departamento técnico da empresa.

CONDIÇÕES DE PAGAMENTO

- . Até à classificação de risco e concessão de crédito, todas as operações de venda são pagas adiantado.
- . Caso não se efetue o pagamento de faturas vencidas conforme acordado, será debitado ao cliente todos os custos legais de acordo com a lei em vigor.
- . Qualquer falta/atraso de pagamento, retém os pedidos em curso. A retenção dos mesmos produzirá a desclassificação e perda de crédito do cliente.

IMPOSTOS

- . Não incluídos, debitam-se na fatura de acordo com a lei em vigor.

RESERVA DE PROPRIEDADE

- . Toda a mercadoria entregue pelo fornecedor só será propriedade do cliente/comprador após o pagamento da respetiva fatura, mesmo estando nas instalações do cliente ou em qualquer outro local, terá sempre reserva de propriedade. Reserva-nos o direito de reaver os bens fornecidos em caso de incumprimento de pagamentos devidamente estabelecidos em conformidade com as condições gerais de venda. As vendas estão sujeitas à lei Portuguesa. Para efeitos de interpretação, integração ou resolução de qualquer questão emergente do contrato de compra e venda, as partes, vendedora e compradora elegem expressamente o foro do tribunal Cível da Comarca de Amares com expressa renúncia a qualquer outro.
- . As cores impressas neste catálogo podem não corresponder à realidade, podendo sofrer ligeiras divergências face aos materiais/acabamentos reais.

- . Todas as imagens do catálogo são nossa propriedade, é proibido a sua reprodução total ou parcial sem autorização escrita. Todos os direitos reservados.

THANK YOU

OBRIGADO

